



Jahresrechnung 2010

Einwohnergemeinde

Detaillierte Ausgabe

kann unter www.untersiggenthal.ch direkt heruntergeladen werden.

Einwohnergemeinde Untersiggenthal

Jahresrechnung 2010

Donnerstag, 26. Mai 2011, 19.30 Uhr
Mehrzweckhalle Untersiggenthal

Bemerkungen zu den Verwaltungsrechnungen 2010

Allgemeines

Die Rechnung der Einwohnergemeinde schliesst mit einem Ertragsüberschuss von Fr. 1'295'488.20 ab. Budgetiert war ein Aufwandüberschuss von Fr. 679'400.00. Das Ergebnis ist damit um Fr. 1'974'888.20 besser als budgetiert. Der Grund dafür ist im hervorragenden Steuerabschluss zu suchen, wurden die Steuereinnahmen gegenüber der pessimistischen Einschätzungen im Voranschlag um satte rund Fr. 2.25 Mio. übertroffen. Weiteres dazu findet sich im Kommentar unter Kostenstelle 900.

Nach Kostenarten

- 329 / 429 Die interne Verzinsung wurde den Marktverhältnissen angepasst und mit einem Mischsatz von 1.75% vorgenommen.
- 390 / 490 Mit der Reorganisation der Werkdienste und Erweiterung zu **Haus- und Werkdienste** ab 1. August 2010 wurden die Hauswartstunden in den Rapporten berücksichtigt. Sie sind damit ab diesem Datum auch relevant für die Lohnkosten mit entsprechenden Auswirkungen auf die übrigen Personalkosten sowie die ganze Umlage auf die übrigen Kostenstellen.
- 395 / 495 Die Umlage von Soziallasten wurde auf der Basis der Löhne 2008 budgetiert. Es ergeben sich Abweichung aufgrund der effektiven Lohnsummen.

A. LAUFENDE RECHNUNG

0 Allgemeine Verwaltung

022 Gemeinderat

Es wurden folgende Beratungen in Anspruch genommen:

Fr. 25'000.00 Personalreglement

Fr. 13'000.00 Planung Eingangsbereich Gemeindehaus

Fr. 5'400.00 Organisationsberatung Haus- und Werkdienste

Fr. 4'300.00 Fusionsprojekt Spitex.

Im Zusammenhang mit der Erarbeitung des neuen Personalreglements konnte ein Bundesbeitrag von Fr. 15'000.00 vom Büro für Gleichstellung von Mann und Frau erwirkt werden.

027 Kommunikation

Bisher wurden Lohnkosten ZS-Stellenleiter und Leiter Finanzen verrechnet. Mit dem Austritt von André Bächli entfällt die Verrechnung des Leiters ZS, da der neue Stellenleiter diese Funktion nicht wahrnimmt.

090 **Verwaltungsliegenschaften**

Mit der Reorganisation der Werkdienste und Erweiterung zu Haus- und Werkdienste per August 2010 wurden die Hauswartstunden in den Rapporten berücksichtigt. Sie sind damit in der Umlage enthalten. Gleichzeitig wurden sie jedoch in der Lohnbuchhaltung bis Ende Jahr direkt der Kostenstelle 090 belastet. Damit sind die Personalkosten des Hauswartes in dieser Kostenstelle vom August bis Dezember 2010 doppelt belastet. Entlastet wurde die Kostenstelle 992 (rund Fr. 15'000.00). Dieser Fehler wurde leider erst nach Fertigstellung der Abschlussarbeiten entdeckt..

1 Oeffentliche Sicherheit

100 **Rechtswesen**

Mit dem neuen Pass-Antragsverfahren ab März 2010 können Pässe nur noch beim kantonalen Passamt beantragt werden. Ab diesem Datum ist die Einwohnerkontrolle nicht mehr für die Ausstellung von Pässen zuständig. Damit entfallen nach einer befristeten Übergangszeit auch die entsprechenden Ausstellungskosten und Erträge gänzlich.

102 **Betreibungen**

Das Betreibungsamt Untersiggenthal wurde per 1.1.2010 mit dem Betreibungsamt Obersiggenthal-Ennetbaden unter dem neuen Namen Betreibungsamt Siggenthal-Ennetbaden mit Sitz in Obersiggenthal zusammengeführt. Dieser Umstand war bei Budgetierung des Jahres 2010 noch nicht bekannt.

Aus der Abrechnung des Betreibungsamtes Siggenthal-Ennetbaden resultiert anteilmässig für Untersiggenthal ein Gebühreneinnahmenüberschuss von Fr. 17'201.45. Dieser wurde in der Kostenstelle 100 vereinnahmt.

110 / 111 **Gemeindepolizei / Regionalpolizei LAR**

Der Gemeindebeitrag an die Regionalpolizei LAR ist um rund Fr. 50'000.00 tiefer als veranschlagt. Das liegt daran, dass rund Fr. 176'000.00 weniger Aufwand angefallen ist. Der Hauptgrund dafür sind die tieferen Personalkosten.

140 **Feuerwehr**

Die Weiterbildungskurse (Brandschutz) für die Belegschaft der Gemeindeverwaltung waren nicht budgetiert. Die Mehreinnahmen an Feuerwehrpflichtersatz kommen hauptsächlich aus höheren Quellensteuereinnahmen (siehe auch Kostenstelle 900).

160 **Zivilschutz, ZSO Wasserschloss**

Für das zusätzliche Personal (Übergangsphase nach Wechsel in der

ZSO-Leitung) musste ein Arbeitsplatz geschaffen werden, welcher jedoch zulasten des Spezialfond Ersatzbeiträge beglichen wurde. Dieser steht dem Fourier und dem Stv ZS Stellenleiter zu Verfügung. Es konnten zusätzliche Beiträge des Bundes vereinnahmt werden (für Mithilfe am Eidgenössischen Schützenfest und Anlagewartung).

2 Bildung

200

Kindergarten

Die Mehraufwändungen beim baulichen Unterhalt (Vandalismusschaden, Bauhalde, defekte Umwälzpumpe, Zelgli, Reparatur Klettergerüst Bauhalde, Reparatur Fensterflügel und -rahmen, Zelgli Südseite, defekter Ventilator Zelgli, WC UG) konnten durch geringere Energiekosten kompensiert werden. Ebenso entfallen inskünftig die Mietkosten den Luftschutzraumes Bauhalde, nachdem dieser Kindergarten aus Sicherheitsgründen geschlossen werden musste.

210

Volksschule Allgemein

Einsparungen bei der Aufgabenhilfe und der Dyskalkulietherapie und Mehraufwand bei den Klassenlagern halten sich die Waage.

212

Musikschule

Mehr Schüler. Teilweise wurden austretende junge durch ältere Lehrerinnen oder Lehrer ersetzt.

213

Schulanlagen

Mehraufwändungen im baulichen Unterhalt für

- Restkosten Photovoltaikanlage auf dem Dach des Schulhauses C
- Fr. 65'000.00 Sanierung Flachdach Schulhaus C
- Fr. 51'000.00 Erneuerung Fenster und Anpassung Storen Schulhaus C

Mehraufwändungen für Beratung

- Fr. 12'400.00 Restkosten Raumkonzept
- Fr. 5'000.00 Schulraumplanung
- Fr. 37'000.00 Planungs- und Projektierungskosten Erweiterung Kindergarten Zelgli

215

Informatik

Minderaufwand wegen Anschaffungsstopp in Absprache mit dem Gemeinderat; Konzeptüberarbeitung.

Die IT der Schule wurde in das Security Audit der IT Gemeinde miteinbezogen. Zusätzliche Konfiguration für VPN-Zugriff sowie höhere Unterhaltskosten wegen überalterter PC's. Mehrkosten für Versicherungsprämien.

4 Gesundheit

440 **Krankenpflege**

Es wurden weniger Akontobeiträge vom Kanton in Rechnung gestellt, entsprechen in etwa der definitiven Abrechnung 2009.

436 Gutschrift aufgrund der definitiven Abrechnung 2009 über das Kantonsspital Baden.

5 Soziale Wohlfahrt

540 **Jugend**

Es ist eine deutliche Zunahme von Schülern an Tagesschulen und stationären Einrichtungen (Sonderschulen) festzustellen. Diese Kosten hat die Gemeinde aufgrund des Betreuungsgesetzes, welches per 1.1.2007 in Kraft getreten ist, zu übernehmen. Die Gemeindepauschalen von Fr. 600.00 pro Monat für Tagessonderschulen bzw. Fr. 1'200.00 für stationäre Einrichtungen (§ 25 Betreuungsgesetz) sind dabei unverändert. Mit der Zunahme an Schülern erhöhen sich auch die Elternbeiträge.

Für die Mütter- und Väterberatungsstelle musste nebst dem budgetierten Jahresbeitrag eine Nachbelastung von Fr. 5'200.00 übernommen werden.

580 **Allgemeine Sozialhilfe**

Es gab eine deutliche Zunahme von Flüchtlingsfällen, bedingt durch 2 Vermieter in der Gemeinde, deren Zielgruppe v.a. Flüchtlinge sind. Entsprechend höher sind auch die Rückerstattungen an die Betreuungskosten ausgefallen.

Auch in diesem Jahr wurden für Massnahmen zur Wiedereingliederung von hilfebedürftigen Personen in den Arbeitsmarkt wieder rund Fr. 74'000.00 ausgegeben. Diese Kosten sind als Präventivmassnahmen zu verstehen und lassen sich schlecht voraussehen.

Die Ausgaben für familienexterne Kinderbetreuung beliefen sich auf rund Fr. 58'000.00. Davon profitieren finanzschwache Eltern, die ohne diese Leistungen Sozialhilfe beziehen müssten (Prävention).

581 **Sozialhilfe**

Budgetiert wurden brutto Fr. 1'515'000.00, effektiv belastet wurden Fr. 1'869'222.55. Die Einnahmen entsprechen dem Budget. Damit sind die Nettoaufwendungen mit rund Fr. 1'098'200.00 um Fr. 355'200.00 höher als budgetiert.

Fallmässig stagniert die materielle Sozialhilfe und hat sich wie folgt entwickelt:

	2010	2009	2008
Schweizer	72	77	77
Ausländer (inkl. Asyl.)	54	41	47
Bevorschussung von Unterhaltsbeiträgen	21	24	17
Elternschaftsbeihilfen	4	4	4

582 Sozialdienst

Die Alimenterbevorschussungen verhielten sich auf dem Niveau des Vorjahres und damit um rund Fr. 57'000.00 unter den budgetierten Kosten. Entsprechend tiefer sind auch die Rückerstattungen ausgefallen.

Dafür mussten wegen erneutem Personalwechsel und Ueberrückung zusätzliche Personalkosten in Kaufgenommen werden.

590 Hilfsaktionen

Ausserordentliche Spende an die Glückskette zugunsten der humanitären Katastrophe in Pakistan (Fr. 1.00 pro Einwohner).

6 Verkehr

620 Gemeindestrassen

Auf dem Installationsplatz der Sanierungsarbeiten K114 konnte der Parkplatz des Gemeindehauses für Fr. 43'000.00 kostengünstig erweitert werden. Im Zuge von Werkleitungsbauten der EGS mussten im Bereich der Hölzlistrasse Sanierungsarbeiten von Fr. 8'700.00 ausgeführt werden. Beim Bau des Entsorgungsplatzes mussten Anpassungs- und Werkleitungsarbeiten im Umfang von Fr. 22'000.00 erstellt werden. Infolge Neubauten an der Grubenstrasse mussten die Strassenentwässerung und die Randabschlüsse angepasst werden, Fr. 24'000.00. Ein aufwendiger Belagsflick an der Steinenbühlstrasse verursachte Kosten in der Höhe von Fr. 12'000.00

650 Regionalverkehr

Im Zusammenhang mit den Arbeiten an der K114 wurde beschlossen, die Bushaltestelle nach dem Kreisel Mühleweg in Richtung Station Siggenthal mit einem Wartehäuschen zu versehen. Die Mehrkosten von rund Fr. 28'000.00 waren nicht budgetiert.

690 Uebriger Verkehr

Es wurden zwei zusätzliche Velounterstände für je 11 Fahrräder beim neuen Parkplatz Gemeindehaus und beim Buswendplatz Mühleweg angeschafft. Diese Kosten waren nicht budgetiert.

7 Umwelt und Raumordnung

701 Wasserversorgung

Im Jahr 2010 mussten überdurchschnittlich viele Wasserleitungsbrüche verzeichnet werden. Wurden im Budget rund Fr. 50'000.00 für Rohrbrüche eingestellt, musste ein effektiver Aufwand von Fr. 130'000.00 verbucht werden. Darin enthalten sind auch zwei aufwändige Instandstellungen in der Rebberg- und Eichstrasse mit Kosten von rund Fr. 20'000.00.

Im Weiteren mussten 5 Hydranten und rund 25 Reparaturen an Hydranten ausgeführt werden. Die Kosten überstiegen die budgetierten Aufwand um rund Fr. 35'000.00.

Im Bereich der Langacherstrasse musste infolge Bauarbeiten das Steuerkabel für weitere Fr. 8'000.00 verlegt werden.

Aufgrund einer Einwändung konnten die vorgesehen Massnahmen im Bereich Schutzzone Unterau noch nicht umgesetzt werden.

Die Kosten für die Trinkwasserkontrollen wurden zu hoch budgetiert. Kostenersparnis: Fr. 11'000.00.

Aufgrund von Projektverzögerungen und -verschiebungen - es wurden nur Fr. 119'225.60 (Budget Fr. 831'000.00) investiert - und der auch in diesem Jahr reichlich geflossenen Anschlussgebühren können Nettoinvestitionseinnahmen von Fr. 148'252.40 ausgewiesen werden.

Diese führen zusammen mit dem Ergebnis aus der Betriebsrechnung zu einem Ertragsüberschuss von Fr 293'542.05, welcher in die Spezialfinanzierung eingelegt wird.

711 Abwasserbeseitigung

Aufgrund von Projektverzögerungen und -verschiebungen - es wurden nur Fr. 320'612.30 (Budget Fr. 607'000.00) investiert - und der auch in diesem Jahr reichlich geflossenen Anschlussgebühren können Nettoinvestitionseinnahmen von Fr. 556'692.70 ausgewiesen werden.

Diese führen zusammen mit dem Ergebnis aus der Betriebsrechnung zu einem Ertragsüberschuss von Fr 4'107.40, welcher in die Spezialfinanzierung eingelegt wird.

721 Abfallbewirtschaftung

Der neue Entsorgungsplatz ist um rund Fr. 30'000.00 teurer gekommen (Unterstand + Fr. 15'000.00, neue Mulden + Fr. 4'000.00, Elektroinstallation + Fr. 5'000.00, Regiearbeiten Baumeister + Fr. 6'000.00).

Demgegenüber stehen Mindererträge von rund Fr. 55'000.00 aus geringeren Gebühreneinnahmen Kehricht und Sperrgut. Im Vorfeld des Umbaus des Spar Turgi haben sich Mehreinkäufe im Jahr 2009 ergeben. Um die in den Haushalten vorhandenen Vorräte wurde im 2010 weniger verkauft. Das erklärt im Nachhinein auch das gute Resultat 2009.

Mit der einmaligen Investition von rund Fr. 160'000.00 für den neuen Entsorgungsplatz, welcher direkt zulasten der Betriebsrechnung aus-

geführt wurde, und den Mindereinnahmen an Graugutgebühren entsteht ein Aufwandüberschuss von Fr. 174'787.39. Davon können knapp 60% mit dem vorhandenen Eigenkapital gedeckt werden, so dass die Nettoverschuldung der Abfallbewirtschaftung gegenüber der Einwohnergemeinde per Ende Jahr Fr. 72'906.58 beträgt.

780 Natur- und Umweltschutz

Geringerer Unterhaltsaufwand in Naturschutzgebieten und Projektverzögerungen führen zu Minderaufwendungen.

790 Raumordnung

Keine raumplanerischen Aktivitäten in diesem Jahr.

9 Finanzen und Steuern

900 Gemeindesteuern

Insgesamt wurden Steuern von Fr. 17'794'395.00 eingenommen, das entspricht einem Plus von Fr. 2'284'395.00 (12,8%) gegenüber dem Budget.

Steuerart	Abschluss	Budget	Abweichung	in %
Einkommens- und Vermögenssteuern natürliche Personen	14'218'745	13'600'000	618'745	4.55%
abzüglich Abschreibungen	-128'931	-120'000	-8'931	
Einkommens- und Vermögenssteuern natürliche Personen netto	14'089'814	13'480'000	609'814	
Quellensteuern	1'185'842	900'000	285'842	32%
Aktiensteuern (juristische Personen)	2'328'902	1'000'000	1'328'902	133%
Eingang abgeschriebener Steuerforderu	29'156	10'000	19'156	
Nach- und Strafsteuern	1'196	10'000	-8'804	
Grundstückgewinnsteuern	147'197	100'000	47'197	
Erbschafts- und Schenkungssteuern	12'287	10'000	2'287	
Total Steuerneingänge netto	17'794'395	15'510'000	2'284'395	

Die **Einkommens- und Vermögenssteuern** bei einem Steuerfuss von 100% wurden auf Empfehlung des Kantonalen Steueramtes mit Blick auf die Finanz- und Wirtschaftskrise mit einem Nullwachstum entsprechend vorsichtig budgetiert. Die Schweizer Konjunktur hat sich für alle überraschend schnell erholt, mit entsprechenden Auswirkungen auf die Steuereinnahmen.

Die Mehreinnahmen an **Quellensteuern** resultieren aus der Korrektur der Verteilung durch den Kanton unter den Gemeinden Turgi und Untersiggenthal. Mussten doch von Turgi rund Fr. 300'000.00 zugunsten von Untersiggenthal zurückgezahlt werden.

Bei den juristischen Personen ist wider Erwarten das Gegenteil passiert, was im Vorfeld der Krise vom Kantonalen Steueramt prognostiziert (minus 10%) und von uns übernommen für das Budget übernommen wurde. Sind doch die Einnahmen an Aktiensteuern mehr als doppelt so hoch ausgefallen. Diese Ein-

nahmen sind jedoch mit einer gewissen Vorsicht zu beurteilen, hängen sie doch zu rund 90% von zwei Grossbetrieben im internationalen Umfeld ab und stellen ein enormes Klumpenrisiko dar. Zudem basieren auf provisorischen Einschätzungen (Gewinnerwartungen) oder Vorjahresergebnissen.

905 Andere Steuern

Bemerkenswert sind auch die Steuereinnahmen aus den **Grundstückgewinnsteuern** von Fr. 147'197.00 (Budget = Fr. 100'000.00).

920 Finanzausgleich

Die Korrektur der Quellensteuerablieferung durch den Kanton wurde zum Anlass genommen, die Berechnung des Finanzausgleichs im Jahr 2009 nochmals zu überprüfen. Tatsächlich wurden auch hier 699 Arbeitsplätze in Enneturgi statisch bei Turgi statt in Untersiggenthal erfasst und kamen somit nicht als Finanzbedarfsgrösse in die Berechnung. Die Korrektur ergab eine Rückerstattung von Fr. 43'000.00.

990 Abschreibungen

Durch die geringeren Nettoinvestitionen fielen auch die vorgeschriebenen Abschreibungen tiefer aus.
Anstelle des budgetierten Aufwandüberschusses konnten zusätzliche Abschreibungen von Fr. 1'295'488.20 verbucht werden.

Antrag:

Gemeinderat und Finanzkommission beantragen der Einwohnergemeindeversammlung, die Verwaltungsrechnung 2010 sei zu genehmigen und dem Gemeinderat sei Décharge zu erteilen.

Gemeinderat Untersiggenthal

Gemeindeammann:
Marlène Koller

Gemeindeschreiber:
Stephan Abegg

Gemeinde: Untersiggenthal		Rechnung 2010	
Berechnung der vorgeschriebenen Abschreibungen			
	Anfangs Rechnungsjahr:		
11	Verwaltungsvermögen	7'867'341	
115	Darlehen, Beteiligungen		755'000
2288	Durch Gemeinde beschlossene SF: (ohne Ersatzbeiträge Erneuerungsfonds)		
2289	Passivierte Abschreibungen		1'114'559
2390	Eigenkapital		
	Rechnungsjahr:		
999.690.01	Aktivierte Ausgaben (ohne 115)	1'375'016	
999.590.01	Passivierte Einnahmen (ohne 115)		
	Subtotal	9'242'357	1'869'559
		1'869'559	←
Massg. Restbuchwert des VV		7'372'798	
10 % Abschreibungen vom Restbuchwert		737'300	
942.463	Erschliessungsgewinn +		
942.424	Buchgewinn auf Liegenschaften (netto) +		
990.331	Abschreibung auf Darlehen und Beteiligungen (nicht Rückzahlungen) +		
993.380	Einlagen in SF (ohne Ersatzbeiträge/Erneuerungsfonds) -		
993.480	Aufhebung von SF zur freien Verwendung +		
990.331	Vorg. Abschreibungen	737'300	

Abschreibung auf Bilanzfehlbetrag:

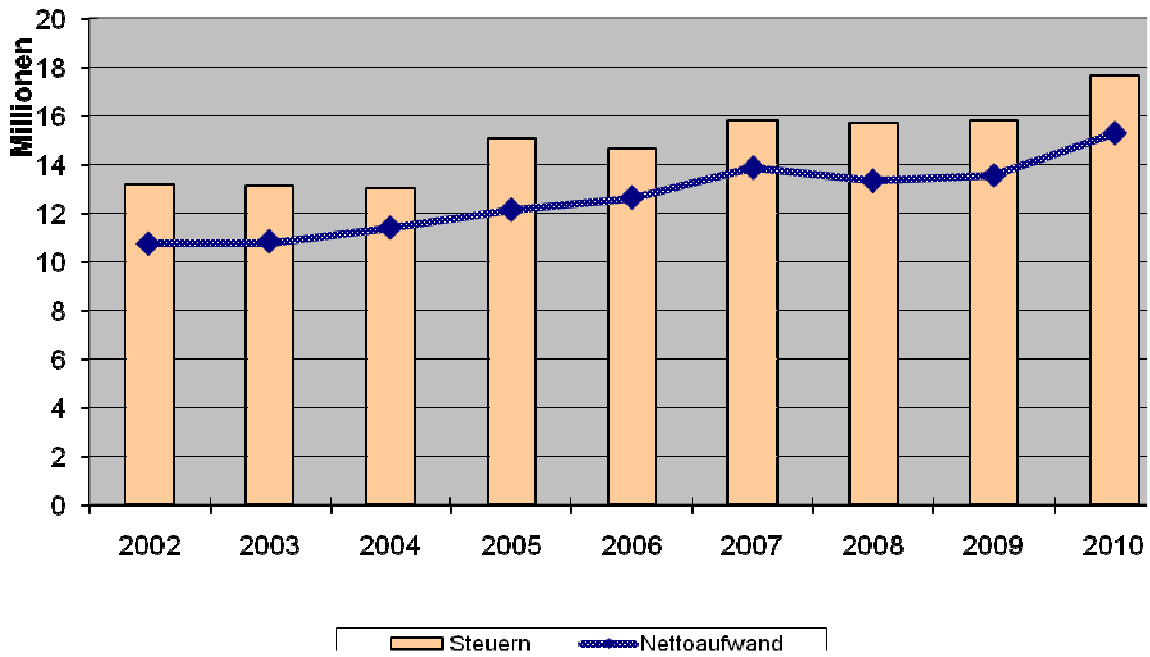
1390.01	Bilanzfehlbetrag anfangs Jahr	0
990.333	20 % vorgeschriebene Abschreibungen	0

990.332.01	Pflichtabschreibung VV in % RBW	0	0
-------------------	--	----------	----------

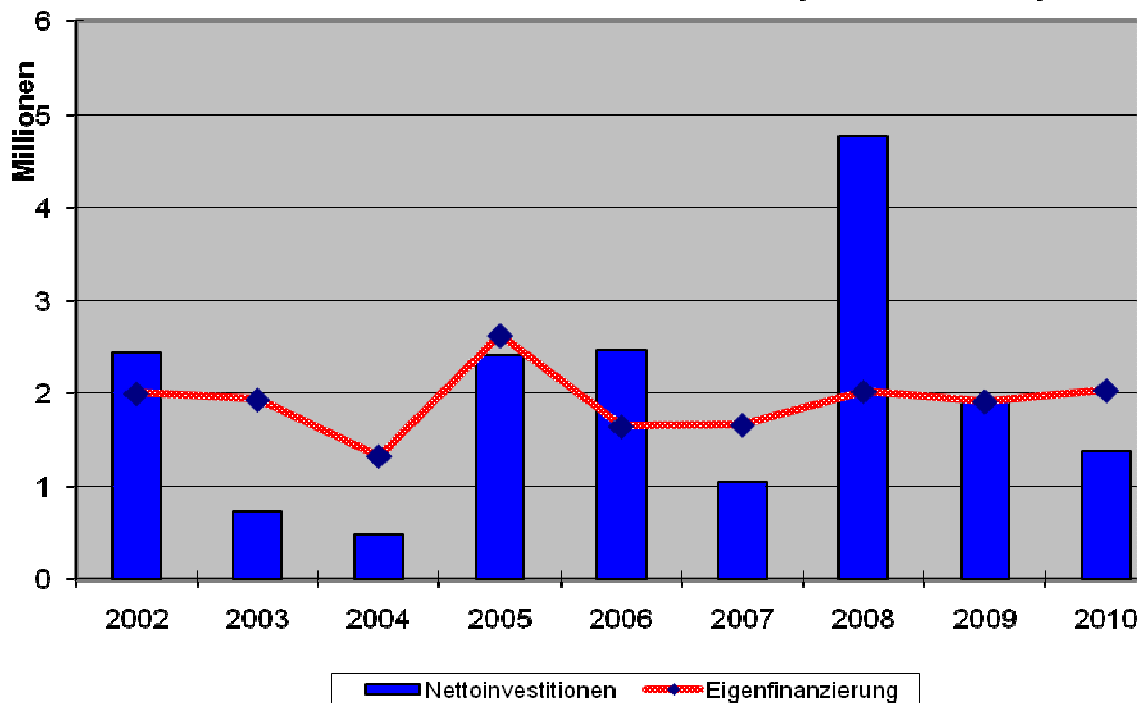
Vorschussabtragung / Verzinsung Eigenwirtschaftsbetriebe R e c h n u n g 2010

Gemeinde: Untersiggenthal	Wasser	Abwasser	Abfall	
Anfangs Jahr:				
128 Vorschuss	+			
128 Nicht abger. Werkanlagen	+	945'091.20	177'242.55	0.00
228 Verpflichtung	-	-1'803'874.31	-7'364'103.03	-101'880.81
= Vorschuss / Verpflichtung (-)	=	-858'783.11	-7'186'860.48	-101'880.81
Verzinsung RJ				
Betrag		-15'029.00	-125'770.00	-1'783.00
Zinssatz		1.75%	1.75%	1.75%
Rechnungsjahr:				
999 Aktivierte Ausgaben	+	119'225.60	320'612.30	0.00
999 Passivierte Einnahmen	-	-267'478.00	-877'305.00	0.00
= Vorschuss/Verpflichtung Ende Jahr	=	-1'007'035.51	-7'743'553.18	-101'880.81
Vorgeschr. Vorschussabtragung	-	0.00	0.00	0.00
Zusätzliche Vorschussabtragung	-			
Einlage in Spezialfinanzierung		293'542.05	4'107.40	
Entnahme aus Spezialfinanzierung	+			174'787.39
Vorschuss / Verpfl. Ende Jahr	=	-1'300'577.56	-7'747'660.58	72'906.58

Nettoaufwand im Vergleich zu Steuern



Nettoinvestitionen und Eigenfinanzierung





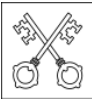
	Rechnung 2010		Voranschlag 2010		Rechnung 2009	
	Aufwand	Ertrag	Aufwand	Ertrag	Aufwand	Ertrag
90 Laufende Rechnung						
900 Überschuss	24'479'749.24	24'479'749.24	22'863'600.00	22'863'600.00	23'859'025.14	23'859'025.14
Total Aufwand	24'479'749.24		22'863'600.00		23'859'025.14	
Total Ertrag		24'479'749.24		22'184'200.00		23'859'025.14
Ertragsüberschuss				679'400.00		
Aufwandüberschuss						
901 Belastbarkeit	2'553'562.92	2'553'562.92	1'370'700.00	1'370'700.00	2'404'594.75	2'404'594.75
Ertragsüberschuss				679'400.00		
Aufwandüberschuss				80'300.00		
Kapitaldienst	498'279.72	104'757.98	475'200.00	80'300.00	471'789.61	78'353.83
Liegenschaften Finanzvermögen	22'495.00	78'041.90	14'600.00	60'000.00	20'567.75	67'022.75
Abschreibungen	2'032'788.20		880'900.00		1'912'237.39	
Belastbarkeitsquote		2'370'763.04		551'000.00		2'259'218.17
91 Investitionsrechnung						
910 Nettoinvestition	1'375'016.40	1'375'016.40	2'466'000.00	2'466'000.00	3'613'006.25	3'613'006.25
Investitionsausgaben	1'375'016.40		2'466'000.00		3'613'006.25	
Investitionseinnahmen						1'692'909.25
Nettoinvestitionszunahme		1'375'016.40		2'466'000.00		1'920'097.00
Nettoinvestitionsabnahme						
911 Finanzierung	2'032'788.20	2'032'788.20	3'145'400.00	3'145'400.00	1'920'097.00	1'920'097.00
Nettoinvestitionszunahme	1'375'016.40		2'466'000.00		1'920'097.00	
Nettoinvestitionsabnahme						
Abschreibungen		2'032'788.20		880'900.00		1'912'237.39
Ertragsüberschuss						
Aufwandüberschuss			679'400.00			
Finanzierungsüberschuss	657'771.80			2'264'500.00		7'859.61
Finanzierungsfehlbetrag						



	Rechnung 2010		Voranschlag 2010		Rechnung 2009	
	Aufwand	Ertrag	Aufwand	Ertrag	Aufwand	Ertrag
90 Laufende Rechnung						
900 Überschuss	811'635.50	811'635.50	759'500.00	759'500.00	821'981.44	821'981.44
Total Aufwand	518'093.45		759'500.00		569'776.26	
Total Ertrag		811'635.50		759'500.00		821'981.44
Ertragsüberschuss	293'542.05				252'205.18	
Aufwandüberschuss						
901 Belastbarkeit	293'542.05	293'542.05	262'500.00	262'500.00	252'205.18	252'205.18
Ertragsüberschuss	293'542.05				252'205.18	
Aufwandüberschuss						
Vorschussverzinsung						
Verpflichtungsverzinsung		15'029.00				10'162.00
Vorschussabtragung			262'500.00			
Belastbarkeitsquote		278'513.05		262'500.00		242'043.18
91 Investitionsrechnung						
910 Nettoinvestition	267'478.00	267'478.00	831'000.00	831'000.00	640'705.40	640'705.40
Investitionsausgaben	119'225.60		831'000.00		614'818.70	
Investitionseinnahmen		267'478.00		100'000.00		640'705.40
Nettoinvestitionszunahme				731'000.00		
Nettoinvestitionsabnahme	148'252.40				25'886.70	
911 Finanzierung	441'794.45	441'794.45	731'000.00	731'000.00	278'091.88	278'091.88
Nettoinvestitionszunahme			731'000.00			
Nettoinvestitionsabnahme		148'252.40				25'886.70
Vorschussabtragung				262'500.00		
Ertragsüberschuss		293'542.05				252'205.18
Aufwandüberschuss						
Finanzierungsüberschuss	441'794.45				278'091.88	
Finanzierungsfehlbetrag				468'500.00		



	Rechnung 2010		Voranschlag 2010		Rechnung 2009	
	Aufwand	Ertrag	Aufwand	Ertrag	Aufwand	Ertrag
90 Laufende Rechnung						
900 Überschuss	826'807.45	826'807.45	860'500.00	860'500.00	832'488.80	832'488.80
Total Aufwand	822'700.05		860'500.00		802'817.80	
Total Ertrag		826'807.45		828'400.00		832'488.80
Ertragsüberschuss	4'107.40				29'671.00	
Aufwandüberschuss				32'100.00		
901 Belastbarkeit	4'107.40	4'107.40	0.00	0.00	29'671.00	29'671.00
Ertragsüberschuss	4'107.40				29'671.00	
Aufwandüberschuss				32'100.00		
Vorschussverzinsung						
Verpflichtungsverzinsung		125'770.00		85'100.00		88'145.00
Vorschussabtragung						
Belastbarkeitsquote		-121'662.60		-117'200.00		-58'474.00
91 Investitionsrechnung						
910 Nettoinvestition	877'305.00	877'305.00	607'000.00	607'000.00	2'270'175.75	2'270'175.75
Investitionsausgaben	320'612.30		607'000.00		149'847.45	
Investitionseinnahmen		877'305.00		200'000.00		2'270'175.75
Nettoinvestitionszunahme				407'000.00		
Nettoinvestitionsabnahme	556'692.70				2'120'328.30	
911 Finanzierung	560'800.10	560'800.10	439'100.00	439'100.00	2'149'999.30	2'149'999.30
Nettoinvestitionszunahme			407'000.00			
Nettoinvestitionsabnahme		556'692.70				2'120'328.30
Vorschussabtragung						
Ertragsüberschuss		4'107.40				29'671.00
Aufwandüberschuss			32'100.00			
Finanzierungsüberschuss	560'800.10				2'149'999.30	
Finanzierungsfehlbetrag				439'100.00		



	Rechnung 2010		Voranschlag 2010		Rechnung 2009	
	Aufwand	Ertrag	Aufwand	Ertrag	Aufwand	Ertrag
90 Laufende Rechnung						
900 Überschuss	779'918.22	779'918.22	745'000.00	745'000.00	656'993.69	656'993.69
Total Aufwand	779'918.22		745'000.00		583'032.20	
Total Ertrag		605'130.83		630'000.00		656'993.69
Ertragsüberschuss					73'961.49	
Aufwandüberschuss		174'787.39		115'000.00		
901 Belastbarkeit	0.00	0.00	1'900.00	1'900.00	73'961.49	73'961.49
Ertragsüberschuss					73'961.49	
Aufwandüberschuss		174'787.39		115'000.00		
Vorschussverzinsung			300.00			
Verpflichtungsverzinsung		1'783.00				489.00
Vorschussabtragung			1'600.00			
Belastbarkeitsquote		-176'570.39		-113'100.00		73'472.49
91 Investitionsrechnung						
910 Nettoinvestition	0.00	0.00	0.00	0.00	0.00	0.00
Investitionsausgaben						
Investitionseinnahmen						
Nettoinvestitionszunahme						
Nettoinvestitionsabnahme						
911 Finanzierung	174'787.39	174'787.39	115'000.00	115'000.00	73'961.49	73'961.49
Nettoinvestitionszunahme						
Nettoinvestitionsabnahme						
Vorschussabtragung				1'600.00		
Ertragsüberschuss						73'961.49
Aufwandüberschuss	174'787.39		115'000.00			
Finanzierungsüberschuss					73'961.49	
Finanzierungsfehlbetrag		174'787.39		113'400.00		

**Laufende Rechnung**

Einwohnergemeinde

Konto	Laufende Rechnung Funktionale Gliederung LR	Rechnung 2010		Voranschlag 2010		Rechnung 2009	
		Aufwand	Ertrag	Aufwand	Ertrag	Aufwand	Ertrag
	Total	26'898'110.41	26'898'110.41	25'228'600.00	25'228'600.00	26'171'733.07	26'171'733.07
0	ALLGEMEINE VERWALTUNG	2'678'428.50	464'677.20	2'757'200.00	438'200.00	2'636'408.32	575'942.82
	Netto Aufwand		2'213'751.30		2'319'000.00		2'060'465.50
1	OEFFENTLICHE SICHERHEIT	2'688'036.24	2'045'361.97	3'204'800.00	2'365'000.00	3'134'253.48	2'438'871.61
	Netto Aufwand		642'674.27		839'800.00		695'381.87
2	BILDUNG	6'168'394.86	597'705.05	5'913'500.00	570'500.00	6'034'110.77	850'722.50
	Netto Aufwand		5'570'689.81		5'343'000.00		5'183'388.27
3	KULTUR / FREIZEIT	337'736.65	19'659.00	340'000.00	21'000.00	358'983.85	28'424.50
	Netto Aufwand		318'077.65		319'000.00		330'559.35
4	GESUNDHEIT	1'170'678.90	66'358.05	1'315'000.00	800.00	1'238'262.75	13'772.59
	Netto Aufwand		1'104'320.85		1'314'200.00		1'224'490.16
5	SOZIALE WOHLFAHRT	4'769'581.62	956'624.02	4'223'000.00	951'600.00	3'983'243.51	1'118'553.49
	Netto Aufwand		3'812'957.60		3'271'400.00		2'864'690.02
6	VERKEHR	1'778'074.58	49'881.30	1'474'700.00	41'700.00	1'570'740.47	44'681.65
	Netto Aufwand		1'728'193.28		1'433'000.00		1'526'058.82
7	UMWELT UND RAUMORDNUNG	2'717'555.77	2'455'163.22	2'719'200.00	2'388'000.00	2'593'094.72	2'371'905.08
	Netto Aufwand		262'392.55		331'200.00		221'189.64
8	VOLKSWIRTSCHAFT	53'787.30	126'842.95	62'200.00	143'300.00	56'232.10	127'679.50
	Netto Ertrag		73'055.65		81'100.00		71'447.40
9	FINANZEN UND STEUERN	4'535'835.99	20'115'837.65	3'219'000.00	18'308'500.00	4'566'403.10	18'601'179.33
	Netto Ertrag		15'580'001.66		15'089'500.00		14'034'776.23



Konto	Laufende Rechnung Funktionale Gliederung LR	Rechnung 2010		Voranschlag 2010		Rechnung 2009	
		Aufwand	Ertrag	Aufwand	Ertrag	Aufwand	Ertrag
	Total	26'898'110.41	26'898'110.41	25'228'600.00	25'228'600.00	26'171'733.07	26'171'733.07
0	ALLGEMEINE VERWALTUNG	2'678'428.50	464'677.20	2'757'200.00	438'200.00	2'636'408.32	575'942.82
011	Legislative	108'936.00		120'000.00		116'952.37	
011.300.01	Sitzungs- und Taggelder Wahlbüro	8'010.00		15'000.00		16'333.50	
011.300.02	Sitzungsgelder Finanzkommission	6'920.00		5'500.00		4'860.00	
011.310.01	Druckmaterial Abstimmg. und Gemeindevers.	28'416.25		28'000.00		27'279.40	
011.310.02	Publikationskosten	31'959.35		34'000.00		33'036.95	
011.311	Anschaffungen					2'636.20	
011.317	Verpflegung Wahlbüro	108.95		300.00		310.90	
011.318.11	Porti	19'635.50		23'000.00		18'084.92	
011.318.40	Urheberrechtsentschädigung	204.80		200.00		204.80	
011.318.80	Dienstleistungen und Honorare	12'546.15		13'000.00		13'070.70	
011.319	Schweiz. Gemeindeverband	1'135.00		1'000.00		1'135.00	
012	Gemeinderat	285'445.60	15'913.75	271'900.00	1'000.00	283'414.10	491.95
012.300.01	Sitzungs- und Taggelder	21'260.00		20'000.00		14'060.00	
012.300.02	Besoldung Gemeinderat	166'999.20		167'000.00		156'288.00	
012.317.01	Repräsentationskosten, Spesen	23'004.60		25'000.00		31'537.10	
012.317.02	Oeffentlichkeitsarbeit			10'000.00		32'201.25	
012.318.10	Telefonentschädigungen	600.00		600.00		600.00	
012.318.50	Haftpflichtversicherung					4'974.80	
012.318.80	Dienstleistungen und Honorare	51'594.50		20'000.00		20'153.95	
012.395	Anteil Soziallasten	21'987.30		29'300.00		23'599.00	
012.436	Rückerstattungen		15'913.75		1'000.00		491.95
020	Gemeindeverwaltung	1'775'157.00	341'788.00	1'827'500.00	328'700.00	1'750'648.05	481'628.87
020.300.01	Sitzungsgelder Steuerkommission	1'250.00		2'500.00		1'900.00	
020.300.02	Sitzungsgelder Bau- und Plaungskommission	4'540.00		6'000.00		4'780.00	
020.301.01	Löhne Verwaltungspersonal	1'251'676.95		1'233'000.00		1'196'420.25	
020.301.02	Löhne Auszubildende	74'400.45		74'000.00		64'628.90	
020.308	Registerharmonisierung			5'000.00		11'400.00	
020.309.02	Übriger Personalaufwand	22'348.85		40'000.00		35'910.55	
020.309.03	Personalausflug	7'280.10		8'000.00		8'008.40	
020.310	Büromaterial, Drucksachen	72'279.50		75'000.00		82'448.30	
020.311	Anschaffung Mobilien	1'956.95		2'000.00		2'338.45	
020.315	Unterhalt Mobilien d. Dritte	1'073.85		2'000.00		716.60	
020.317.01	Spesenentschädigungen	4'343.70		4'000.00		4'046.30	
020.317.10	Fahrzeugspesen	3'000.00		3'000.00		3'000.00	
020.318.01	Betriebskosten	31'459.20		30'000.00		29'286.30	
020.318.11	Porti	48'444.05		60'000.00		67'674.48	
020.318.37	Kaminbaukontrollen	2'985.90		3'000.00		3'615.50	
020.318.50	Haftpflicht-+ Sachversicherungen	22'220.20		25'000.00		17'220.90	
020.318.70	Dienstleistungen, Honorare	4'717.55		13'000.00		9'708.50	
020.319	Verbandsbeiträge, Übriges	4'399.15		4'000.00		4'306.62	
020.395	Anteil Soziallasten	216'780.60		238'000.00		203'238.00	
020.431.01	Baubewilligungsgebühren		37'314.40		50'000.00		169'890.00
020.431.02	Gebühren für Amtshandlungen		6'679.00		3'000.00		7'599.00
020.436.01	Rückerstattungen		19'965.00		20'000.00		21'795.37
020.436.02	Betriebskosten Rückerstattungen Kaminbaukontrollen		2'985.90		3'000.00		3'481.00
020.436.03	übrige Rückerstattungen		10'061.70		10'000.00		16'782.15
020.437.01	Steuerbussen		36'132.50		20'000.00		43'679.70
020.437.02	Baubussen						300.00
020.439	übrige Einnahmen		78.00				522.80
020.452.01	Steuerbezugsentschädigungen		76'871.50		71'000.00		73'678.85
020.452.02	Verwaltungsentschädigungen		151'700.00		151'700.00		143'900.00
027	Kommunikation	310'854.10		353'000.00		293'627.80	
027.301	Löhne	31'780.60		53'300.00		47'013.10	



Konto	Laufende Rechnung Funktionale Gliederung LR	Rechnung 2010		Voranschlag 2010		Rechnung 2009	
		Aufwand	Ertrag	Aufwand	Ertrag	Aufwand	Ertrag
027.309	übr. Personalaufwand, Weiterbildung			5'000.00		919.40	
027.311	Anschaffungen	35'620.25		36'200.00		11'407.50	
027.313	Verbrauchsmaterialien			200.00		103.30	
027.315	Unterhalt d. Dritte	1'140.05		300.00		403.50	
027.318.10	Telefongebühren	30'403.25		32'000.00		29'391.15	
027.318.30	übrige Kommunikationsgebühren	8'082.85		10'500.00		6'469.85	
027.318.50	Sachversicherung	1'640.40		1'200.00		1'153.60	
027.318.80	Dienstleistungen und Honorare	6'922.05		6'500.00		1'140.55	
027.318.90	Systemwartung Informatik	133'714.10		140'800.00		132'435.65	
027.351	SL Steuerbezug, Verana	56'206.35		57'000.00		55'027.85	
027.395	Anteil Soziallasten	5'344.20		10'000.00		8'162.35	
030	Leistungen für Pensionierte	5'647.00		7'000.00		5'466.00	
030.307	Teuerungszulagen an Rentenbezüger	5'647.00		7'000.00		5'466.00	
090	Verwaltungsliegenschaften	192'388.80	106'975.45	177'800.00	108'500.00	186'300.00	93'822.00
090.301	Löhne	42'418.50		39'300.00		3'317.15	
090.311	Anschaffung von Mobilien	4'313.75		10'000.00		19'257.65	
090.312	Wärme, Strom, Wasser	42'642.25		65'000.00		40'776.55	
090.313	Verbrauchsmaterialien	9'863.70		10'000.00		11'168.80	
090.314	Baulicher Unterhalt d.Dritte	19'150.65		5'000.00		48'473.00	
090.315	Unterhalt der Mobilien d.Dritte	4'888.40		1'500.00		3'776.45	
090.318.30	Dienstleistungen, Gebühren	343.20		300.00		343.20	
090.318.34	Kehrrichtensorgung	4'304.00		4'500.00		4'304.00	
090.318.50	Haftpflicht-+ Sachversicherungen	7'153.40		6'800.00		6'675.15	
090.390.01	Interne Verrechnung WD	50'177.80		28'000.00		30'118.05	
090.390.02	Interne Verrechnung Abwart/Reinigung					18'090.00	
090.395	Anteil Soziallasten	7'133.15		7'400.00			
090.427.01	Mietzinserträge		90'960.00		93'000.00		86'322.00
090.427.02	Pachtzinserträge		5'822.00				
090.436	Rückerstattungen		2'693.45				
090.490.01	Interne Verrechnung Miete ZSO		7'500.00		7'500.00		7'500.00
090.490.02	Interne Verrechnung Heizkosten Werkdienste				8'000.00		
1	OEFFENTLICHE SICHERHEIT	2'688'036.24	2'045'361.97	3'204'800.00	2'365'000.00	3'134'253.48	2'438'871.61
100	Rechtswesen	437'292.30	150'922.75	482'600.00	174'600.00	542'526.10	172'829.05
100.300	Sitzungs- und Taggelder	1'330.00		3'500.00		1'450.00	
100.301	Löhne	113'100.00		109'000.00		107'900.00	
100.310	Büromaterial, Drucksachen	8'255.40		7'000.00		4'387.75	
100.315	Unterhalt Mobilien d. Dritte	1'389.55		1'000.00		249.50	
100.318.04	Migrations-Gebühren	51'201.65		55'000.00		54'719.30	
100.318.05	Erstellungskosten ID/Pässe	16'374.80		45'000.00		37'462.70	
100.318.75	Grundbuchnachführung	11'392.25		1'000.00		2'588.35	
100.352.01	Beitrag an Amtsvormundschaft	145'363.00		169'000.00		244'030.00	
100.352.02	Beitrag an Regionales Zivilstandsamt	69'666.50		71'500.00		71'005.00	
100.365	Beitrag an Rechtsauskunftsstelle	200.00		100.00			
100.395	Anteil Soziallasten	19'019.15		20'500.00		18'733.50	
100.412	Konzessionsgebühren, Reklamen		2'200.00		600.00		600.00
100.431.01	Gebühren für Amtshandlungen		110'743.80		150'000.00		146'885.40
100.431.02	Einbürgerungsgebühren		14'800.00		15'000.00		16'500.00
100.436.01	allg. Rückerstattungen		174.30		1'000.00		619.80
100.436.02	Rückerstattung Fallführung AV		5'153.20		8'000.00		8'223.85
100.437	Bussen		650.00				
100.452.01	Rückerstattung Regionales Betreibungsamt (Gebührenüberschuss)		17'201.45				
102	Betreibungen			196'400.00	190'000.00	168'611.20	217'234.25
102.301	Löhne			130'700.00		129'767.30	
102.310	Büromaterial, Drucksachen			3'500.00		2'179.70	



Konto	Laufende Rechnung Funktionale Gliederung LR	Rechnung 2010		Voranschlag 2010		Rechnung 2009	
		Aufwand	Ertrag	Aufwand	Ertrag	Aufwand	Ertrag
102.311	Anschaffung von Mobilien			31'000.00			
102.315	Unterhalt der Mobilien d.Dritte			5'100.00		2'722.30	
102.317.10	Fahrzeugspesen			1'200.00		1'100.00	
102.318.10	Telefongebühren			300.00		311.85	
102.352	Beitrag an Obersiggenthal					10'000.00	
102.395	Anteil Soziallasten			24'600.00		22'530.05	
102.431	Gebühren				190'000.00		217'234.25
110	Polizei	269'679.65		320'000.00		231'780.30	
110.352.01	Gemeindebeitrag RePol LAR	269'679.65		320'000.00		231'780.30	
111	Regionalpolizei LAR	1'207'650.85	1'207'650.85	1'384'300.00	1'384'300.00	1'171'608.51	1'171'608.51
111.301.01	Löhne	790'356.45		893'000.00		756'344.80	
111.301.02	Einsatzentschädigungen	36'560.00		44'000.00		40'935.00	
111.306	Dienstkleider	12'598.45		12'500.00		8'766.75	
111.309	übriger Personalaufwand	47'873.65		53'600.00		19'011.85	
111.310	Büromaterial, Drucksachen	12'467.90		20'000.00		19'657.30	
111.311	Anschaffung von Mobilien	18'101.20		16'500.00		31'166.14	
111.312	Wärme, Strom, Wasser	2'012.15		2'000.00		1'857.15	
111.313	Verbrauchsmaterial	15'920.10		16'800.00		13'490.77	
111.315	Unterhalt Mobilien	19'668.05		13'600.00		21'206.90	
111.316.01	Raumiete Posten	12'000.00		12'000.00		12'000.00	
111.316.02	Miete Garage	4'680.00		4'700.00		3'000.00	
111.317.01	übrige Spesen	2'312.35		3'600.00		3'511.40	
111.317.10	Fahrzeugspesen	6'880.50		8'000.00		10'046.50	
111.318.10	Telefongebühren	469.95		1'000.00		2'251.40	
111.318.50	Versicherungen, MFK-Gebühren	4'562.70		5'800.00		3'917.50	
111.318.90	Systemwartung Informatik	29'960.60		34'100.00		29'540.15	
111.318.91	Halterabfragen ASTRA / VIACAR	2'468.10		10'000.00		5'704.00	
111.319	Verbandsbeiträge	3'954.00		4'600.00		3'985.00	
111.331	Abschreibungen auf gem. V.Vermögen	23'896.55		23'000.00		12'000.00	
111.352	Verwaltungsentschädigung	28'000.00		28'000.00		20'900.00	
111.352.01	Uebergangsregelung Turgi (bis 2009)					21'000.00	
111.395	Anteil Soziallasten	132'908.15		177'500.00		131'315.90	
111.436	übrige Erträge		7'001.00		9'500.00		1'575.00
111.437	Bussenerträge		450'570.95		480'000.00		526'038.91
111.452	Gemeindebeiträge		750'078.90		894'800.00		643'994.60
140	Feuerwehr	243'209.75	272'904.90	245'200.00	173'600.00	251'132.87	226'593.05
140.300	Sitzungsgelder	2'020.00		2'000.00		2'320.00	
	Feuerwehrkommission						
140.301.01	Löhne	41'263.45		33'500.00		30'614.20	
140.301.02	Sold	72'647.00		65'000.00		60'199.90	
140.309	Übriger Personalaufwand	7'053.20		18'600.00		19'459.90	
140.310	Büromaterial, Drucksachen	4'889.95		4'000.00		3'661.65	
140.311	Anschaffung von Mobilien	134.50		600.00		4'036.47	
140.313.01	Verbrauchsmaterialien	4'982.60		5'900.00		6'459.90	
140.313.02	Betriebsmaterial Fahrzeuge	2'395.55		2'500.00		2'145.65	
140.314	Baulicher Unterhalt d.Dritte			1'000.00			
140.315.01	Unterhalt Geräte und Ausrüstung	21'644.55		25'600.00		35'414.25	
140.315.02	Fahrzeugunterhalt d.Dritte	5'075.95		5'000.00		8'602.30	
140.317	Ehrengaben, Spesenentschädigungen	7'950.85		6'500.00		5'693.60	
140.318.10	Telefon	350.15		400.00		1'788.35	
140.318.50	Versicherungen, MFK-Gebühren	4'262.95		4'000.00		3'856.85	
140.319	Verbandsbeiträge	2'220.00		1'600.00		2'050.00	
140.330	Abschreibungen Feuerwehrsteuern	3'163.30		3'000.00		2'452.40	
140.352.01	Hydranten-Entschädigung	52'600.00		53'000.00		52'200.00	
140.352.02	Beitrag an Alarmzentrale	6'432.80		9'100.00		6'782.00	
140.395	Anteil Soziallasten	4'122.95		3'900.00		3'395.45	
140.430	Feuerwehrrückstellungen		257'021.20		160'000.00		210'691.50
140.436	Rückerstattungen		2'950.00		1'000.00		2'900.00
140.439	Eingang abgeschr. Feuerwehrsteuern		333.70				401.55



Laufende Rechnung

Einwohnergemeinde

Konto	Laufende Rechnung Funktionale Gliederung LR	Rechnung 2010		Voranschlag 2010		Rechnung 2009	
		Aufwand	Ertrag	Aufwand	Ertrag	Aufwand	Ertrag
140.461	Subventionen Versicherungsamt		12'600.00		12'600.00		12'600.00
150	Militär	44'290.60	31'420.00	52'900.00	32'000.00	50'006.00	32'439.90
150.301	Löhne	26'067.15		28'500.00		28'366.00	
150.310	Büromaterial, Drucksachen			100.00			
150.314	Baulicher Unterhalt d.Dritte			1'000.00			
150.316	Pachtzins	75.00		100.00		75.00	
150.318.01	Dienstleistungen und Honorare			100.00		119.00	
150.318.50	Haftpflicht-+Sachversicherungen	92.65		100.00		92.65	
150.318.64	Wehrmännerentlassung	790.00		800.00		570.00	
150.365	Beitrag an Schützengesellschaft	12'559.00		15'300.00		15'761.55	
150.390	Interne Verrechnung WD	323.30		1'500.00		96.90	
150.395	Anteil Soziallasten	4'383.50		5'400.00		4'924.90	
150.436	Rückerstattungen						999.90
150.451	Vergütung des Kantons		12'420.00		13'000.00		12'440.00
150.452	Kostenbeitrag Gemeinde Turgi		19'000.00		19'000.00		19'000.00
160	Zivilschutz, ZSO Wasserschloss	324'203.17	324'203.17	344'000.00	344'000.00	319'571.15	319'571.15
160.300	Sitzungsgelder	1'820.00		1'500.00		2'280.00	
	Zivilschutzkommission						
160.301.01	Löhne	139'231.00		135'200.00		136'468.45	
160.301.02	Löhne Kader ZSO	5'446.70		4'900.00		4'800.00	
160.309.01	Übriger Personalaufwand, Sold	16'973.90		28'200.00		17'149.30	
160.309.02	Ausbildungskosten	48'147.30		46'000.00		45'798.00	
160.309.03	WK PSK Prüfung der Schutzräume	393.50		800.00		3'344.20	
160.310	Büromaterial, Drucksachen	5'081.40		4'900.00		3'447.45	
160.311.01	Anschaffung Büromobiliar	2'822.20					
160.311.02	Anschaffung Geräte + Ausrüstung	21'278.55		25'300.00		9'994.90	
160.312	Wärme, Wasser, Strom	556.35		900.00		959.65	
160.313	Verbrauchsmaterialien	3'779.97		5'900.00		7'992.30	
160.314	Baulicher Unterhalt d.Dritte	3'805.05		3'600.00		11'799.85	
160.315	Unterhalt der Mobilien d.Dritte	9'479.50		13'500.00		8'234.15	
160.317	Reise- und Konsumationsspesen	836.75		1'800.00		1'600.00	
160.318.10	Telefongebühren	5'148.30		6'600.00		6'939.15	
160.318.20	Verkehrssteuern	402.00		400.00		372.00	
160.318.50	Haftpflicht-+ Sachversicherungen	4'809.85		6'600.00		4'687.75	
160.318.73	Zivilschutzplanung	1'602.45		3'400.00		1'369.60	
160.318.90	Systemwartung Informatik	14'090.20		13'200.00		14'090.20	
160.319	Verbandsbeiträge	884.75		1'000.00		1'050.75	
160.352.03	Verr. Verwaltungsentschädigung	6'700.00		6'700.00		6'000.00	
160.390.01	Interne Verrechnung Miete	7'500.00		7'500.00		7'500.00	
160.395	Anteil Soziallasten	23'413.45		26'100.00		23'693.45	
160.436	Rückerstattungen		743.65		8'000.00		1'996.70
160.452.01	Kostensersatz von Zivilschutzverbund		188'343.85		203'600.00		181'791.20
160.452.02	Beitrag Gemeinde Untersiggenthal		105'729.87		113'400.00		101'233.25
160.460	Bundesbeiträge		29'385.80		19'000.00		34'550.00
162	Regionales Führungsorgan (RFO)	7'880.00		11'700.00		10'620.00	
162.352	Beitrag an RFO Wasserschloss	7'880.00		11'700.00		10'620.00	
163	Zivilschutz Untersiggenthal	153'829.92	58'260.30	167'700.00	66'500.00	388'397.35	298'595.70
163.311	Anschaffungen	1'100.05		4'300.00		13'304.10	
163.352.01	Beitrag an ZSO Wasserschloss	105'729.87		113'400.00		101'233.25	
163.380	Einlage Ersatzbeiträge in Spezialfonds	47'000.00		50'000.00		273'860.00	
163.430	Ersatzbeiträge Schutzraumbauten		47'000.00		50'000.00		273'860.00
163.480	Entnahme aus Spezialfonds		11'260.30		16'500.00		24'735.70
2	BILDUNG	6'168'394.86	597'705.05	5'913'500.00	570'500.00	6'034'110.77	850'722.50
200	Kindergarten	76'179.75		82'800.00		80'299.90	5'569.00
200.310	Spiel-+ Beschäftigungsmaterial	22'828.70		23'100.00		24'591.85	
200.311	Anschaffung von Mobilien	1'198.25		3'000.00		1'481.10	
200.312	Wärme, Wasser Strom	14'897.60		22'000.00		15'491.90	



Konto	Laufende Rechnung Funktionale Gliederung LR	Rechnung 2010		Voranschlag 2010		Rechnung 2009	
		Aufwand	Ertrag	Aufwand	Ertrag	Aufwand	Ertrag
200.313	Verbrauchsmaterialien	5'517.05		5'000.00		6'734.15	
200.314	Baulicher Unterhalt d.Dritte	21'868.05		17'500.00		21'268.75	
200.315	Unterhalt der Mobilien d.Dritte			1'000.00		46.60	
200.316	Miete, Benützungskosten			700.00		615.00	
200.318.10	Telefongebühren	4'274.20		5'000.00		5'124.65	
200.318.34	Kehrrichtentsorgung	3'228.00		3'200.00		3'228.00	
200.318.50	Haftpflicht-+ Sachversicherungen	1'717.90		1'700.00		1'717.90	
200.318.55	Unfallversicherung für Kinder	650.00		600.00			
200.436	Rückerstattungen						5'569.00
210	Volksschule Allgemein	692'012.83	38'026.45	695'300.00	35'000.00	523'547.20	41'680.00
210.302.02	Entschädigungen für Schulämter	48'984.15		48'600.00		41'566.30	
210.302.03	Präventionsstelle	18'749.90		16'500.00		8'866.00	
210.302.04	Aufgabenhilfe	26'828.20		34'100.00		27'660.20	
210.302.05	Dyskalkulietherapie			4'000.00		3'715.00	
210.302.06	Entschädigung für Blockzeiten	24'844.60		26'100.00		25'958.35	
210.302.07	Betreuung Schwimmunterricht	5'445.85		5'000.00		1'540.00	
210.309.01	Übriger Personalaufwand	56'260.80		52'200.00		11'809.45	
210.310.01	Schulmaterialien, Drucksachen	215'832.95		214'900.00		188'732.25	
210.310.02	Schulbibliothek	15'075.20		17'400.00		11'211.15	
210.310.03	Schulmaterial Schulsport	1'375.15		1'500.00		1'846.30	
210.311	Anschaffung Mobilien	56'842.40		52'600.00		7'756.45	
210.315	Unterhalt der Mobilien d.Dritte	10'133.45		12'100.00		8'321.95	
210.317.01	Schulreisen / Exkursionen	9'773.45		15'600.00		14'457.35	
210.317.02	Schwimmbadtransport	466.50		6'000.00		3'489.00	
210.317.03	Schwimmunterricht	19'190.00		17'500.00		17'802.00	
210.317.05	Klassenlager, Anerkennungsbeiträge, Spesen	54'535.80		45'100.00		51'872.55	
210.317.07	Jahresprogramm	29'354.08		27'100.00		15'715.65	
210.318.01	Dienstleistungen und Honorare	4'545.05		2'100.00		5'207.05	
210.318.55	Unfallversicherung für Schüler	2'755.00		3'400.00		3'405.00	
210.319	Übriger Sachaufwand			500.00		1'335.60	
210.390.01	int. Verrechnung Schulsozialarbeit	72'000.00		72'000.00		56'500.00	
210.390.02	Interne Verrechnung WD (Mittagstisch)	5'972.30		10'000.00		3'953.70	
210.395	Anteil Soziallasten	13'048.00		11'000.00		10'825.90	
210.433	Elternbeiträge an Aufgabenhilfe		14'457.00		26'000.00		25'200.00
210.436	Rückerstattungen		11'419.45		2'000.00		3'430.00
210.452	Lagerbeiträge v. Ortsbürgergemeinde		12'150.00		7'000.00		13'050.00
211	Handarbeit und Hauswirtschaft	89'046.68		98'500.00		90'257.95	
211.310.01	Schul- und Verbrauchsmaterial Textiles Werken	38'205.93		38'500.00		39'574.90	
211.310.02	Schul- und Verbrauchsmaterial Hauswirtschaft	27'635.65		30'600.00		26'786.45	
211.310.03	Schul- und Verbrauchsmaterial Handfertigkeit	13'976.55		15'000.00		12'146.85	
211.311	Anschaffungen Mobilien	4'798.15		7'700.00		8'321.95	
211.315	Unterhalt der Mobilien d.Dritte	4'430.40		6'700.00		3'427.80	
212	Musikschule	448'224.55	200'967.25	428'400.00	200'000.00	445'349.10	204'875.05
212.302.01	Lohn Musikschulleitung	22'132.65		23'000.00		20'788.30	
212.302.03	Löhne Instrumentallehrkräfte	345'760.20		320'000.00		342'103.10	
212.304	Personalversicherungsbeiträge	24'784.05		24'000.00		23'719.70	
212.309	Übrige Personalkosten			1'000.00		500.00	
212.310	Schulmaterialien, Drucksachen	346.25		900.00		109.20	
212.311	Anschaffung von Instrumenten	1'911.30		3'200.00		3'815.00	
212.315	Unterhalt der Mobilien d.Dritte	2'926.40		5'800.00		2'900.60	
212.319	Verbandsbeiträge	1'723.85		1'500.00		1'710.00	
212.352	Musikschulgelder an Gemeinden	15'043.85		12'000.00		14'095.45	
212.366.01	Privater Musikunterricht	575.00		2'000.00		350.00	
212.366.02	Jungbläserausbildung	2'000.00		2'000.00		2'000.00	
212.395	Anteil Soziallasten	31'021.00		33'000.00		33'257.75	
212.433	Elternbeiträge		200'867.25		200'000.00		203'844.30
212.436	Rückerstattungen		100.00				963.25



Konto	Laufende Rechnung Funktionale Gliederung LR	Rechnung 2010		Voranschlag 2010		Rechnung 2009	
		Aufwand	Ertrag	Aufwand	Ertrag	Aufwand	Ertrag
212.439	Eingang abgeschriebener Forder						67.50
213	Schulanlagen	1'201'838.35	136'858.35	995'000.00	138'000.00	1'263'325.00	329'976.45
213.301.01	Löhne Hauswarte	116'553.10		242'000.00		289'398.65	
213.301.02	Löhne Hilfskräfte	232'367.85		243'200.00		244'999.10	
213.306	Dienstkleider	933.15		1'500.00		1'120.40	
213.309	Übriger Personalaufwand	4'562.60		5'500.00		8'993.05	
213.311	Anschaffung von Mobilien	54'199.85		1'200.00		37'407.55	
213.312	Wärme, Wasser, Strom	156'581.80		160'000.00		153'692.40	
213.313	Verbrauchsmaterialien	37'231.70		35'000.00		33'398.13	
213.314	Baulicher Unterhalt d.Dritte	228'267.85		93'500.00		245'671.97	
213.315	Unterhalt der Mobilien d.Dritte	17'540.85		12'500.00		17'733.15	
213.318.10	Telefongebühren	1'352.50		2'500.00		1'301.85	
213.318.32	Abwasserreinigungsgebühr	4'626.80		4'700.00		4'626.80	
213.318.34	Schulareal						
213.318.34	Kehrichtentsorgung	14'146.45		16'000.00		14'182.20	
213.318.50	Haftpflicht-+ Sachversicherungen	23'087.00		23'000.00		23'087.00	
213.318.70	Dienstleistungen durch Dritte	56'851.05				20'425.20	
213.319	Mitgliederbeiträge	240.00		300.00		240.00	
213.390.01	Interne Verrechnung WD	207'683.55		75'000.00		94'772.95	
213.395	Anteil Soziallasten	45'612.25		79'100.00		72'274.60	
213.434	Benützungsgebühren		40.00		1'000.00		1'800.00
213.436	Rückerstattungen		818.35		1'000.00		145'144.45
213.461	Staatsbeiträge						28'942.00
213.490.01	Anteil Kultur		94'700.00		94'700.00		94'700.00
213.490.02	Anteil Sport		41'300.00		41'300.00		41'300.00
213.490.03	Abwart/Reinigung Gemeindehaus						18'090.00
215	Informatik	94'648.50		94'200.00		104'353.85	
215.302	Entschädigungen	23'318.00		20'000.00		19'005.75	
215.310	Informatikmaterial	13'502.15		11'800.00		2'036.45	
215.311	Anschaffungen	27'468.15		41'900.00		61'956.55	
215.315	Unterhalt der EDV-Geräte	3'661.70		3'000.00		1'826.60	
215.318.10	Telefon- und Internetgebühren			600.00		129.15	
215.318.16	Internetgebühren, und Provider	146.40				17.00	
215.318.50	Sachversicherung	486.80					
215.318.90	IT-System-Wartung	24'118.30		15'000.00		17'673.50	
215.395	Anteil Soziallasten	1'947.00		1'900.00		1'708.85	
218	Schulgelder	2'586'714.00	221'853.00	2'517'000.00	197'500.00	2'565'101.85	268'622.00
218.352.01	Schulgelder an Gemeinden	895'051.00		870'000.00		833'283.55	
218.361	Besoldungsanteile an Kanton	1'258'787.10		1'258'000.00		1'454'183.30	
218.362	Besoldungsanteile an Gemeinden	432'875.90		389'000.00		277'635.00	
218.462	Besoldungsanteile von Gemeinden		97'853.00		90'000.00		138'622.00
218.490	Anteil Betriebskosten		124'000.00		107'500.00		130'000.00
219	Volksschule, Übriges	280'311.75		296'300.00		294'440.12	
219.300.01	Entschädigung Schulpflege	36'960.00		36'000.00		36'960.00	
219.300.02	Sitzungs- und Taggelder	7'740.00		13'800.00		11'050.00	
	Schulpflege						
219.301	Löhne Schulsekretariat	129'025.00		125'000.00		124'852.00	
219.309	Übriger Personalaufwand, Inserate	1'075.30		3'000.00		1'227.25	
219.310.01	Büromaterial, Drucksachen	10'104.25		9'000.00		6'030.00	
219.310.02	Schulblatt (Info-Blatt)	23'702.70		28'000.00		27'508.82	
219.310.03	Abonnemente	633.70		1'000.00		1'114.40	
219.311	Anschaffung von Mobilien					389.00	
219.315	Unterhalt der Mobilien d.Dritte	106.85				431.60	
219.317.01	Examenessen	10'211.85		8'000.00		9'258.35	
219.317.03	Repräsentationsspesen	8'853.35		11'500.00		14'593.85	
219.317.04	Kurse und Tagungen	3'371.10		4'000.00		508.50	
219.317.10	Fahrzeugspesen	988.70		2'500.00		561.10	
219.318.10	Telefongebühren	8'600.00		9'000.00		8'750.00	
219.318.11	Porti	4'348.20		4'000.00		3'045.50	
219.318.15	Radio- und TV-Gebühren	2'037.55		2'000.00		1'989.60	
219.318.30	Dienstleistungen, Honorare					10'439.70	



Konto	Laufende Rechnung Funktionale Gliederung LR	Rechnung 2010		Voranschlag 2010		Rechnung 2009	
		Aufwand	Ertrag	Aufwand	Ertrag	Aufwand	Ertrag
219.318.81	Externe Beratung	6'273.65		10'000.00		9'407.85	
219.319	Mitgliederbeiträge, Uebriges	850.00		500.00		329.00	
219.395	Anteil Soziallasten	25'429.55		29'000.00		25'993.60	
220	Sonderschulung	2'981.90		6'000.00		3'667.35	
220.352	Sprachheilunterricht	2'981.90		6'000.00		3'667.35	
230	Berufsbildung	696'436.55		700'000.00		663'768.45	
230.361	Schulgelder an kantonale Schulen	243'427.85		200'000.00		168'712.00	
230.364	Schulgelder an Berufsschulen	453'008.70		500'000.00		495'056.45	
3	KULTUR / FREIZEIT	337'736.65	19'659.00	340'000.00	21'000.00	358'983.85	28'424.50
300	Kulturförderung	143'590.70	360.00	145'000.00		141'111.55	1'886.50
300.300	Sitzungs- und Taggelder	1'040.00		1'500.00		1'380.00	
300.311	Ankauf von Bildern und Plastiken			1'000.00			
300.318.60	Bundesfeier	8'745.15		7'000.00		8'240.95	
300.318.62	Jungbürgerfeier	2'952.80		4'000.00		2'521.90	
300.364	Aarg. Kulturstiftung pro Argovia	100.00		100.00		100.00	
300.365.01	Musikgesellschaft	7'000.00		7'000.00		7'000.00	
300.365.02	Männerchor	600.00		600.00		600.00	
300.365.03	Jodlerklub	600.00		600.00		600.00	
300.365.04	Frauenvereine	1'000.00		1'000.00		500.00	
300.365.05	Dramatischer Verein	500.00		500.00		500.00	
300.365.06	Kulturkreis	500.00		500.00		500.00	
300.365.07	Siggenthaler Jugendorchester	500.00		500.00		1'000.00	
300.365.08	Matinées Musikschule	1'500.00		2'000.00		1'500.00	
300.365.10	Übrige Beiträge	4'550.60		3'500.00		3'922.00	
300.365.20	Theaterstiftung Baden	4'500.00		4'500.00		4'500.00	
300.365.22	Schweizer Kindermuseum Baden	500.00		500.00		500.00	
300.365.23	Stadtbibliothek Baden	5'500.00		5'500.00		5'500.00	
300.365.24	Konzertfonds Baden					1'000.00	
300.365.25	Jugendmusik Baden	500.00		500.00		500.00	
300.365.28	Bibliotheksverein Turgi	1'000.00		1'000.00		1'000.00	
300.365.29	Orchestergesellschaft Baden	500.00		500.00		500.00	
300.365.30	Dorfbibliothek Nussbaumen	1'000.00		1'000.00		1'000.00	
300.390.01	Interne Verrechnung WD	5'802.15		7'000.00		3'546.70	
300.390.02	Benützung Schulanlagen	94'700.00		94'700.00		94'700.00	
300.436	Rückerstattungen		360.00				1'886.50
310	Denkmalpflege / Heimatschutz	6'563.00		7'100.00		6'352.00	
310.318.70	Dienstleistungen, Honorare	6'463.00		5'000.00		6'252.00	
310.319	Beitrag an aarg. Heimatschutz	100.00		100.00		100.00	
310.366	Beitrag an Ortsbildschutz			2'000.00			
330	Parkanlagen / Wanderwege	101'726.95	1'000.00	100'600.00		119'158.70	2'000.00
330.311	Anschaffung von Mobilien	784.85		10'000.00		2'004.20	
330.313	Bau- und Unterhaltmaterial	50.50		3'000.00		2'412.40	
330.314	Baulicher Unterhalt d.Dritte	2'662.55		8'000.00		2'296.50	
330.316	Pachtzins Spielplatz Bauhalde	2'700.00		2'700.00		2'700.00	
330.318.70	Dienstleistungen, Honorare			2'000.00		300.00	
330.319	Beitrag an aarg. Wanderwege	40.00		100.00		40.00	
330.390	Interne Verrechnung WD	95'489.05		74'800.00		109'405.60	
330.436	Rückerstattungen		1'000.00				2'000.00
340	Sport	43'900.00		44'300.00		44'308.90	
340.365.01	Beitrag an FC Turgi	2'000.00		2'000.00		2'000.00	
340.365.02	öffentl. Sportveranstaltung	600.00		1'000.00		1'008.90	
340.390	Benutzung Schulanlagen	41'300.00		41'300.00		41'300.00	
350	Uebrige Freizeitgestaltung	3'050.00		4'000.00		2'200.00	
350.352	Skilagerbeiträge an Gemeinden	200.00		1'000.00		300.00	
350.365	Pro Juventute, Ferienpass	2'850.00		3'000.00		1'900.00	



Konto	Laufende Rechnung Funktionale Gliederung LR	Rechnung 2010		Voranschlag 2010		Rechnung 2009	
		Aufwand	Ertrag	Aufwand	Ertrag	Aufwand	Ertrag
351	Skilager	38'906.00	18'299.00	39'000.00	21'000.00	45'852.70	24'538.00
351.317.01	Reise, Unterkunft	31'921.20		33'000.00		38'647.70	
351.317.02	Anerkennungsbeiträge, Spesen	6'984.80		6'000.00		7'205.00	
351.436	Elternbeiträge		17'400.00		21'000.00		22'200.00
351.460	Beiträge Jugend und Sport		899.00				2'338.00
4	GESUNDHEIT	1'170'678.90	66'358.05	1'315'000.00	800.00	1'238'262.75	13'772.59
400	Spitäler	856'627.20	65'474.35	982'000.00		934'008.65	12'299.79
400.361	Kantonsspital Baden	783'101.00		896'000.00		845'500.00	
400.364.01	Regionales Pflegezentrum Baden	19'200.00		12'000.00		20'250.00	
400.364.02	Reusspark, Krankenhaus Gnadenthal			3'000.00			
400.364.03	Pflegi Muri			5'000.00			
400.364.04	Klinik Barmelweid	54'326.20		60'000.00		68'258.65	
400.364.05	Übrige Krankenhäuser			6'000.00			
400.436	Rückerstattungen		65'474.35				12'299.79
440	Krankenpflege	273'166.35		283'300.00		267'346.10	
440.319.01	Hilfsverein Gnadenthal	100.00		100.00		100.00	
440.319.02	Verein Pflegi Muri	100.00		100.00		100.00	
440.365.01	Spitex-Verein Unterriggenthal, Gemeindebeitrag	250'000.00		250'000.00		250'000.00	
440.365.02	Samariterverein	600.00		600.00		600.00	
440.365.03	Diverse	664.00		500.00		15'196.10	
440.365.04	externe Spitexdienste	19'502.35		30'000.00			
440.366	Stillgelder	2'200.00		2'000.00		1'350.00	
450	Krankheitsbekämpfung	200.00		400.00		1'405.10	
450.319	Diverse			200.00		1'205.10	
450.365.01	Aarg. Liga für Lungen-+ Langzeitkranke	200.00		200.00		200.00	
460	Schulgesundheitsdienst	38'159.75		47'000.00		33'858.50	1'176.50
460.300.01	Sitzungs- und Taggelder	400.00		800.00		400.00	
460.301	Löhne	14'732.95		16'400.00		10'536.90	
460.313	Verbrauchsmaterialien	1'825.50		2'300.00		339.45	
460.317.02	Spesenentschädigungen	365.85		1'000.00			
460.318.85	Schulzahnpflege	19'256.70		24'000.00		21'476.40	
460.318.86	Impfungen, Dienstleistungen	88.55		1'400.00		158.40	
460.319	Verbandsbeiträge	260.00		100.00			
460.395	Anteil Soziallasten	1'230.20		1'000.00		947.35	
460.439	Eingang abgeschriebener Forderungen						1'176.50
470	Pilzkontrolle	2'525.60	883.70	2'300.00	800.00	1'644.40	296.30
470.301	Löhne	1'200.00		1'200.00		1'200.00	
470.309	Aus- und Weiterbildung	994.40		800.00		444.40	
470.310	Inserate, Drucksachen	331.20		300.00			
470.452	Rückerstattungen		883.70		800.00		296.30
5	SOZIALE WOHLFAHRT	4'769'581.62	956'624.02	4'223'000.00	951'600.00	3'983'243.51	1'118'553.49
500	Sozialversicherungen	42'208.30	9'790.50	39'800.00	9'600.00	39'704.25	9'636.00
500.301	Löhne	36'132.25		33'500.00		33'830.70	
500.395	Anteil Soziallasten	6'076.05		6'300.00		5'873.55	
500.451	Entschädigung des Kantons		9'790.50		9'600.00		9'636.00
540	Jugend	448'307.72	41'236.55	267'200.00	30'000.00	272'758.09	33'320.00
540.364	Beitrag an Mütter- + Väterberatung	54'563.52		45'000.00		30'512.59	
540.365.01	Pro Juventute Elternbriefe	2'422.00		1'500.00		1'503.00	
540.365.02	Verein BBT Aargau, Begleitete Besuchstage	449.70		600.00		447.50	
540.365.03	Verein Wohnen 16plus	100.00		100.00		100.00	
540.365.04	Zeka, Baubeitrag					25'600.00	
540.366.01	Beiträge an Tagessonderschulen und stationäre Einrichtungen	390'772.50		220'000.00		214'595.00	



Konto	Laufende Rechnung Funktionale Gliederung LR	Rechnung 2010		Voranschlag 2010		Rechnung 2009	
		Aufwand	Ertrag	Aufwand	Ertrag	Aufwand	Ertrag
540.436	Rückerstattungen Versorgungskosten		41'236.55		30'000.00		33'320.00
542	Jugendarbeit Siggenthal	227'299.60	72'000.00	257'000.00	72'000.00	197'000.00	56'500.00
542.352	Beitrag an JAS	227'299.60		257'000.00		197'000.00	
542.490	int. Verrechnung Schulsozialarbeit		72'000.00		72'000.00		56'500.00
550	Invalidität	2'992.50		3'600.00		2'901.25	
550.364	Arbeitszentrum für Behinderte Kl.Döttingen	600.00		600.00		600.00	
550.365	Beiträge an Institutionen	2'392.50		3'000.00		2'301.25	
570	Altersheim	120'000.00		120'000.00		120'000.00	
570.365	Beitrag an Altersheim Sunnhalde	120'000.00		120'000.00		120'000.00	
580	Allgemeine Sozialhilfe	1'605'112.60	24'171.40	1'622'800.00	3'000.00	1'460'040.85	7'685.90
580.300	Sitzungs- und Taggelder	7'120.00		7'000.00		1'370.00	
580.310	Büromaterial, Drucksachen	553.50		7'000.00			
580.313	Verbrauchsmaterial (Birnel)	1'475.80				1'272.00	
580.317	Repräsentationsspesen	92.25					
580.318.30	Flüchtlingsbetreuung d. Dritte	23'670.05		5'000.00		2'399.90	
580.318.65	Altersausflug	15'329.00		17'000.00		15'722.20	
580.318.80	Honorare, Dienstleistungen	53'882.00		40'000.00		13'329.00	
580.319.01	Werk- und Wohnheim Murimoo	100.00		100.00		100.00	
580.361.01	Restkosten Sonderschulung, Heime und Werkstätten	1'329'691.70		1'396'000.00		1'276'826.75	
580.361.02	Massnahmen gegen häusliche Gewalt	2'668.00		5'600.00			
580.364.02	Verein Bewährungshilfe Aargau	100.00		100.00		100.00	
580.364.04	Beratungsstelle für Jugend, Sucht und Früherfassung des Bezirks Baden	19'864.00		20'000.00		19'039.00	
580.364.05	Verein für Tagesfamilien Baden	6'527.00		6'500.00		6'424.00	
580.364.06	Fachstelle für Schuldenfragen					700.00	
580.364.07	Beschäftigungsprogramme	73'790.65		70'000.00		70'338.55	
580.364.08	Pro Senectute, Fach- und Beratungsstelle	840.00		800.00		840.00	
580.365.01	Frauenhaus Brugg	1'700.00		1'700.00		1'700.00	
580.365.02	Kinderbetreuung	58'188.80		35'000.00		40'357.95	
580.365.03	Machbar GmbH Baden, MuKi-Deutsch	3'120.00		7'000.00		6'800.00	
580.365.10	Diverse Beiträge	1'100.00		1'500.00		800.00	
580.366	Beiträge an und für private Personen	2'560.40		1'000.00		836.15	
580.390	Interne Verrechnung WD	2'739.45		1'500.00		1'085.35	
580.435	Verkäufe (Birnel)		1'723.60				1'250.00
580.436	Rückerstattung Betreuungs- und Verwaltungskosten		22'447.80		3'000.00		6'435.90
581	Sozialhilfe	1'869'222.55	770'994.47	1'515'000.00	772'000.00	1'534'626.12	961'143.94
581.351	Kostensatz an den Kanton			5'000.00			
581.366.10	Materielle Hilfe an Schweizer	900'462.25		800'000.00		928'823.47	
581.366.11	Materielle Hilfe an Ausländer	756'575.85		650'000.00		572'785.55	
581.366.20	Materielle Hilfe ZUG/Abkommen			20'000.00		850.00	
581.366.31	Materielle Hilfe Asylsuchende/Flüchtlinge	212'184.45		40'000.00		32'167.10	
581.436.10	Rückerstattungen Schweizer		289'481.87		300'000.00		371'585.63
581.436.11	Rückerstattungen Ausländer		219'328.90		280'000.00		450'100.50
581.436.20	Rückerstattungen ZUG/Abkommen				2'000.00		
581.436.31	Rückerstattungen Asylsuchende/Flüchtlinge		1'489.40		10'000.00		14'803.06
581.436.39	Rückerstattungen durch Private (abgeschlossene Fälle)		62'289.50		30'000.00		45'771.75
581.450.31	Kostensatz durch den Bund		72'245.80		35'000.00		40'789.90
581.451.20	Kostensatz durch den Kanton				15'000.00		10'778.10
581.461.10	Beiträge des Kantons		126'159.00		100'000.00		27'315.00
582	Sozialdienst	445'938.35	38'431.10	395'600.00	65'000.00	353'212.95	50'267.65



Konto	Laufende Rechnung Funktionale Gliederung LR	Rechnung 2010		Voranschlag 2010		Rechnung 2009	
		Aufwand	Ertrag	Aufwand	Ertrag	Aufwand	Ertrag
582.301	Löhne	164'695.75		143'000.00		133'959.30	
582.317.10	Fahrzeugspesen	188.60					
582.318.80	Dienstleistungen und Honorare	71'190.00		2'000.00		32'114.30	
582.318.84	Honorare Alimenteninkasso	35'630.70		30'000.00		28'904.70	
582.366.10	Alimentenbevorschussung	118'198.00		175'000.00		122'548.10	
582.366.20	Elternschaftsbeihilfe	28'339.80		20'000.00		12'428.70	
582.395	Anteil Soziallasten	27'695.50		25'600.00		23'257.85	
582.436	Eingang von Alimenten		38'431.10		65'000.00		50'267.65
590	Hilfsaktionen	8'500.00		2'000.00		3'000.00	
590.318	Nothilfe im Ausland	6'500.00					
590.367	Beitrag an Entwicklungshilfe	2'000.00		2'000.00		3'000.00	
6	VERKEHR	1'778'074.58	49'881.30	1'474'700.00	41'700.00	1'570'740.47	44'681.65
610	Kantonsstrassen	50'799.80		44'200.00		72'358.75	
610.318.32	Abwasserreinigungsgebühren	38'305.60		38'500.00		38'305.60	
610.361	Beiträge an den Kanton	12'494.20		5'700.00		34'053.15	
620	Gemeindestrassen	875'434.23	5'711.30	631'500.00	700.00	720'016.77	6'888.65
620.301.02	Löhne Hilfskräfte	1'739.40				691.30	
620.311	Anschaffung von Mobilien, Signale, Haus-Nrn	24'558.10		22'000.00		15'764.40	
620.312	Strom Strassenbeleuchtung	110'181.35		120'000.00		105'217.85	
620.313	Verbrauchsmaterialien	30'940.03		15'000.00		20'228.30	
620.314.01	Baulicher Unterhalt d.Dritte	211'932.35		110'000.00		163'203.02	
620.314.02	Strassenbeleuchtungsunterhalt	62'274.75		55'000.00		63'515.25	
620.314.03	Schneeräumung	30'679.15		10'000.00		9'413.00	
620.314.05	Strassenbeleuchtungsausbau	32'914.55				15'000.00	
620.316	Miete, Benützungskosten	467.90		1'000.00		500.00	
620.318.32	Abwasserreinigungsgebühren	57'458.40		58'000.00		57'458.40	
620.318.70	Dienstleistungen Honorare	18'725.80		7'000.00		8'661.30	
620.390	Interne Verrechnung WD	293'562.45		233'000.00		260'363.95	
620.395	Anteil Soziallasten			500.00			
620.434	Benützungskosten		1'000.00		200.00		
620.436	Rückerstattungen		4'711.30		500.00		6'888.65
640	Bundesbahnen	3'745.00		3'700.00		3'745.00	
640.360	Parkgebühren	3'745.00		3'700.00		3'745.00	
650	Regionalverkehr	743'905.55		737'300.00		718'899.05	
650.314	Baulicher Unterhalt durch Dritte	28'023.35					
650.361	Beitrag an den Kanton	711'690.00		733'000.00		713'933.00	
650.366	Beitrag an Verkehrsverband Aargau Ost	4'192.20		4'300.00		4'966.05	
690	Übriger Verkehr	104'190.00	44'170.00	58'000.00	41'000.00	55'720.90	37'793.00
690.311	Anschaffungen Mobilien und Maschinen	50'390.00					
690.318.07	Fahrradkennzeichen	14'700.00		18'000.00		16'620.90	
690.318.33	Flexi Generalabo	39'100.00		40'000.00		39'100.00	
690.434	Benützungskosten GA		44'170.00		40'000.00		36'785.00
690.436	Rückerstattungen				1'000.00		1'008.00
7	UMWELT UND RAUMORDNUNG	2'717'555.77	2'455'163.22	2'719'200.00	2'388'000.00	2'593'094.72	2'371'905.08
700	Wasser	4'096.00		4'100.00		4'096.00	
700.312	Wasser öffentl. Brunnen	4'096.00		4'100.00		4'096.00	
701	Wasserversorgung	811'635.50	811'635.50	759'500.00	759'500.00	821'981.44	821'981.44
701.300	Sitzungs- und Taggelder			2'000.00			
701.301	Löhne	9'083.00		13'500.00		9'053.00	
701.309	Uebrigter Personalaufwand			1'000.00			
701.310	Büromaterial, Drucksachen			2'000.00		329.95	
701.311	Anschaffungen Mobilien, Zählern	10'520.25		15'000.00		17'005.80	



Konto	Laufende Rechnung Funktionale Gliederung LR	Rechnung 2010		Voranschlag 2010		Rechnung 2009	
		Aufwand	Ertrag	Aufwand	Ertrag	Aufwand	Ertrag
701.312.01	Wasserankauf	3'481.75		5'000.00		3'386.60	
701.312.02	Stromverbrauch	71'910.00		85'000.00		82'541.55	
701.314	Baulicher Unterhalt d.Dritte	299'011.00		175'000.00		232'137.36	
701.318.10	Telefongebühren	1'354.45		1'200.00		1'482.65	
701.318.42	Kürzung MW-Vorsteuer	4'791.45		5'000.00		4'767.35	
701.318.45	Grundwasserkonzessionsgebühren	24'372.35		24'000.00		23'121.85	
701.318.50	Haftpflicht-+ Sachversicherungen	12'746.60		17'000.00		12'608.00	
701.318.70	Dienstleistungen, Honorare	34'104.00		90'000.00		133'883.65	
701.331	Vorgeschr. Vorschussabtragung			73'300.00			
701.332	Zusätzl. Vorschussabtragung			189'200.00			
701.352	Verwaltungsentschädigung an Einwohnergemeinde	30'000.00		30'000.00		30'000.00	
701.380	Einlage in Spezialfinanzierung	293'542.05				252'205.18	
701.390	Interne Verrechnung WD	15'960.20		30'000.00		18'644.50	
701.395	Anteil Soziallasten	758.40		1'300.00		814.00	
701.429	Verpflichtungsverzinsung		15'029.00				10'162.00
701.434.01	Wasserverkauf		665'496.85		650'000.00		700'984.24
701.434.02	Bauwasser, Pauschal		2'790.00		1'500.00		5'730.00
701.436	Rückerstattungen		5'619.00				24.00
701.452.01	Hydrantenentschädigung		52'600.00		53'000.00		52'200.00
701.452.02	Entschädigung der Gemeinde Turgi		28'760.25		25'000.00		29'174.40
701.452.03	Ind. Betriebe Stadt Brugg		23'015.40		25'000.00		23'706.80
701.461	Beiträge aus Löschfonds		18'325.00		5'000.00		
711	Abwasserbeseitigung	826'807.45	826'807.45	860'500.00	860'500.00	832'488.80	832'488.80
711.310	Inserate, Drucksachen			500.00			
711.311	Anschaffung von Mobilien			2'000.00		5'273.00	
711.312	Strom, Wasser	14'405.90		17'000.00		6'830.95	
711.313	Verbrauchsmaterialien					11.60	
711.314	Baulicher Unterhalt d.Dritte	76'968.85		61'000.00		86'481.05	
711.315	Unterhalt der Mobilien d.Dritte	6'140.25		5'000.00		1'759.50	
711.318.10	Telefongebühren	608.25		2'500.00		2'294.20	
711.318.42	Kürzung MW-Vorsteuer	6'014.30					
711.318.50	Haftpflicht-+ Sachversicherungen	1'062.80		1'000.00		1'062.80	
711.318.70	Dienstleistungen, Honorare	12'221.30		65'000.00		24'175.55	
711.352.01	Verwaltungsentschädigung an Einwohnergemeinde	31'000.00		31'000.00		31'000.00	
711.352.02	Betriebsbeitrag ARA US-Turgi	637'900.00		638'000.00		591'930.00	
711.380	Einlagen in Spezialfinanzierung	4'107.40				29'671.00	
711.390	Interne Verrechnung WD	36'378.40		37'500.00		51'999.15	
711.429	Verpflichtungsverzinsung		125'770.00		85'100.00		88'145.00
711.434.01	Benützungsgebühren		605'951.95		650'000.00		651'043.80
711.434.02	Entwässerung Schulareal+Strassen		93'300.00		93'300.00		93'300.00
711.436	Rückerstattungen		1'785.50				
711.480	Aufwandüberschuss				32'100.00		
721	Abfallbewirtschaftung	779'918.22	779'918.22	745'000.00	745'000.00	656'993.69	656'993.69
721.301	Löhne	5'852.95		5'000.00		6'252.15	
721.310	Inserate, Drucksachen	7'766.99		7'000.00		5'911.20	
721.311	Anschaffung von Mobilien	427.00		5'000.00		1'260.45	
721.313	Verbrauchsmaterialien	5'180.45		3'500.00		3'324.00	
721.314	Baulicher Unterhalt d.Dritte	160'330.35		132'000.00		557.60	
721.315	Unterhalt der Mobilien d.Dritte	433.20		2'000.00			
721.318.31	Hauskehricht/Sperrgut, Transport	82'630.04		80'000.00		77'396.59	
721.318.32	Hauskehricht/Sperrgut, Verbrennung	119'809.30		125'000.00		118'328.60	
721.318.33	Grüngut, Transport	85'432.85		85'000.00		83'315.00	
721.318.34	Grüngut, Verwertung und Häckseldienst	119'367.95		120'000.00		118'667.60	
721.318.35	Papier/Karton, Transport	7'595.10		8'000.00		7'174.40	
721.318.37	Glas Recycling	17'718.45		19'000.00		17'549.95	
721.318.39	Metalle	9'100.10		8'000.00		12'732.05	
721.318.40	Uebrige Abfallarten	29'074.69		24'000.00		26'016.21	
721.318.50	Versicherungen	2'562.10		1'600.00		960.80	
721.318.70	Honorare			2'000.00			
721.329	Vorschussverzinsung			300.00			



Konto	Laufende Rechnung Funktionale Gliederung LR	Rechnung 2010		Voranschlag 2010		Rechnung 2009	
		Aufwand	Ertrag	Aufwand	Ertrag	Aufwand	Ertrag
721.331	Vorgeschr. Vorschussabtragung			1'600.00			
721.352.01	Verwaltungsentschädigung an Einwohnergemeinde	25'000.00		25'000.00		25'000.00	
721.352.05	Entsorgungsplatz Station Gemeinde Würenlingen	2'170.00		5'000.00		1'950.00	
721.362	Papiersammlung Schule	3'011.40		4'000.00		3'843.70	
721.365	Papiersammlung Vereine	22'100.40		26'000.00		22'265.60	
721.380	Einlage in Spezialfinanzierung					73'961.49	
721.390	Interne Verrechnung WD	73'866.20		55'500.00		49'964.15	
721.395	Anteil Soziallasten	488.70		500.00		562.15	
721.429	Verpflichtungsverzinsung		1'783.00				489.00
721.434.01	Kehrichtgebühren		304'330.40		330'000.00		361'098.03
721.434.02	Entsorgung Int.Verrechnung		20'000.00		20'000.00		20'000.00
721.434.03	Entsorgungsgrundgebühren		157'091.60		155'000.00		155'075.75
721.434.04	Grünut-+ Häcksel-servicegebühren		95'387.53		90'000.00		93'936.71
721.435.01	Erlös aus Altpapier		14'703.15		15'000.00		14'313.75
721.435.02	Erlös aus Altglas		11'514.85		20'000.00		11'849.45
721.436	Rückerstattungen		320.30				31.00
721.437	Bussen gem. Abfallreglement						200.00
721.480	Aufwandüberschuss		174'787.39		115'000.00		
740	Friedhof, Bestattung	172'223.95	25'118.00	164'500.00	14'000.00	136'855.24	19'848.00
740.310	Inserate, Drucksachen	313.75					
740.311	Anschaffung von Mobilien	3'228.00		3'000.00		2'512.10	
740.312	Wärme, Wasser, Strom	7'085.35		6'500.00		6'696.55	
740.313	Verbrauchsmaterialien	17'291.85		15'000.00		13'090.50	
740.314	Baulicher Unterhalt d.Dritte	21'148.85		25'000.00		7'199.35	
740.315	Unterhalt der Mobilien d.Dritte			500.00			
740.318.33	Transporte, Dienstleistungen	24'131.50		15'000.00		14'559.50	
740.318.34	Kehrichtentsorgung	3'199.50		3'500.00		2'795.74	
740.318.50	Haftpflicht-+ Sachversicherungen	387.15		500.00		387.15	
740.366	Beiträge an Private			1'500.00		655.70	
740.390	Interne Verrechnung WD	95'438.00		94'000.00		88'958.65	
740.434	Grabplatzgebühren		25'118.00		12'000.00		18'748.00
740.436	Rückerstattungen				2'000.00		1'100.00
750	Gewässerverbauungen	33'906.25	820.20	35'000.00	4'000.00	44'034.75	8'578.90
750.313	Verbrauchsmaterialien			500.00			
750.314	Baulicher Unterhalt d.Dritte	8'653.10		10'000.00		18'800.75	
750.361	Beiträge an Kanton	360.00					
750.390	Interne Verrechnung WD	24'893.15		24'500.00		25'234.00	
750.451	Rückerstattungen des Kantons		820.20		4'000.00		8'578.90
780	Natur- und Umweltschutz	71'699.60	10'340.90	112'800.00	3'000.00	68'376.25	6'802.95
780.300	Sitzungs- und Taggelder	4'927.40		6'000.00		6'310.00	
780.310	Büromaterial, Drucksachen	233.60		1'500.00			
780.311	Anschaffung von Mobilien			2'000.00			
780.313	Verbrauchsmaterialien	507.55		500.00		556.25	
780.314	Baulicher Unterhalt d.Dritte	15'142.15		20'000.00		380.00	
780.318.35	Verwertung Tierkadaver	4'047.40		3'900.00		2'248.40	
780.318.38	Rauchgaskontrollen	15'241.50		20'000.00		19'012.90	
780.318.70	Dienstleistungen, Honorare	4'669.85		15'000.00		257.15	
780.361.01	Kantonsbeitrag, Kadaverbeseitigung	6'502.25		6'000.00		5'325.45	
780.361.02	Kantonsbeitrag, Förderung von Ökoflächen			1'500.00			
780.365	Beiträge an Institutionen	350.00		1'200.00		350.00	
780.366	Beiträge an Private			200.00			
780.390	Interne Verrechnung WD	20'077.90		35'000.00		33'936.10	
780.436	Rückerstattungen		3'390.00		3'000.00		3'051.00
780.451	Rückerstattung vom Kanton		6'950.90				3'751.95
790	Raumordnung	17'268.80	522.95	37'800.00	2'000.00	28'268.55	25'211.30
790.310	Drucksachen, Inserate			1'000.00			
790.318.70	Honorare, Planung	4'420.80		20'000.00		15'482.55	
790.318.71	Ortsplanung			2'000.00			



Konto	Laufende Rechnung Funktionale Gliederung LR	Rechnung 2010		Voranschlag 2010		Rechnung 2009	
		Aufwand	Ertrag	Aufwand	Ertrag	Aufwand	Ertrag
790.318.80	Beratungen, Gutachten, Anwalt			2'000.00			
790.362	Beitrag an Regionalplanung	12'848.00		12'800.00		12'786.00	
790.436	Rückerstattungen		522.95		2'000.00		25'211.30
8	VOLKSWIRTSCHAFT	53'787.30	126'842.95	62'200.00	143'300.00	56'232.10	127'679.50
800	Landwirtschaft	39'864.80	640.25	46'300.00	700.00	46'148.75	1'312.50
800.300	Sitzungs- und Taggelder	400.00		800.00		340.00	
800.301	Löhne	1'784.40		1'500.00		1'514.40	
800.313	Bau- und Unterhaltsmaterial			3'000.00		670.65	
800.314	Baulicher Unterhalt d.Dritte	25'485.20		25'000.00		34'955.70	
800.318.80	Dienstleistungen und Honorare	1'526.85		500.00			
800.365.02	Beitrag an Viehvers. Kasse	5'000.00		5'000.00		5'000.00	
800.366	Beitrag an Private	2'469.50		3'500.00		2'040.00	
800.390	Interne Verrechnung WD	3'198.85		7'000.00		1'628.00	
800.402	Flächenbeiträge		640.25		700.00		647.50
800.436	Rückerstattungen						665.00
820	Jagd / Fischerei	2'932.90	5'699.50	2'600.00	7'600.00	2'019.85	7'599.30
820.352	Wildschadenverhütungsbeitrag an Ortsbürgergemeinde	1'293.00		500.00			
820.361	Kant. Wildschadenkasse	1'139.90		1'600.00		1'519.85	
820.365.01	Natur- und Vogelschutzverein Untersiggenthal	500.00		500.00		500.00	
820.410	Jagdpachtzinsen		5'699.50		7'600.00		7'599.30
830	Standortmarketing	2'974.40		3'000.00			
830.318.70	Dienstleistungen, Honorare	2'974.40		3'000.00			
860	Energie	8'015.20	120'503.20	10'300.00	135'000.00	8'063.50	118'767.70
860.300	Sitzungs- und Taggelder	3'734.80				4'210.00	
860.313	Verbrauchsmaterial	913.00					
860.318.70	Honorare, Dienstleistungen	3'067.40		10'000.00		3'853.50	
860.319.01	Beitrag IGD	300.00		300.00			
860.412.01	Konzessionsgebühr AEW		30'675.75		50'000.00		31'176.65
860.412.02	Konzessionsgebühr EGS		89'827.45		85'000.00		87'591.05
9	FINANZEN UND STEUERN	4'535'835.99	20'115'837.65	3'219'000.00	18'308'500.00	4'566'403.10	18'601'179.33
900	Gemeindesteuern	128'930.55	17'762'645.85	120'000.00	15'510'000.00	116'647.75	16'261'531.90
900.330	Abschreibungen	128'930.55		120'000.00		116'647.75	
900.400.01	Einkommens- und Vermögenssteuern		14'218'744.95		13'600'000.00		13'620'545.00
900.400.02	Quellensteuern		1'185'842.20		900'000.00		850'530.15
900.401	Aktiensteuern		2'328'902.35		1'000'000.00		1'754'872.80
900.439	Eingang abgeschr. Gemeindesteuern		29'156.35		10'000.00		35'583.95
905	Andere Steuern		184'014.40		143'000.00		331'676.25
905.400	Nach- und Strafsteuern		1'195.75		10'000.00		85'720.10
905.403	Grundstückgewinnsteuern		147'197.00		100'000.00		221'777.50
905.405	Erbschafts-+ Schenkungssteuern		12'286.65		10'000.00		548.65
905.406	Hundesteuern		23'335.00		23'000.00		23'630.00
920	Finanzausgleichsbeitrag		43'000.00			326'000.00	
920.361	Beitrag an Finanzausgleich					326'000.00	
920.444	Beitrag aus Finanzausgleich		43'000.00				
940	Kapital- / Zinsendienst	498'279.72	104'757.98	475'200.00	80'300.00	471'789.61	78'353.83
940.318.12	Postcheck-+ Bankgebühren	3'816.92		5'000.00		2'980.61	
940.319	Mitgliederb. Emissionszentrale	100.00		100.00		100.00	
940.321.01	Zinsen für kurzfristige Schulden	300.40		10'000.00			
940.321.02	Kontokorr. Verzinsung Ortsbürger	71'923.00		60'000.00		65'292.00	
940.322	Zinsen für langfristige Schulden	201'235.00		225'000.00		199'247.00	
940.329.01	Skonti	36'856.40		55'000.00		52'329.50	



Konto	Laufende Rechnung Funktionale Gliederung LR	Rechnung 2010		Voranschlag 2010		Rechnung 2009	
		Aufwand	Ertrag	Aufwand	Ertrag	Aufwand	Ertrag
940.329.02	Vergütungszinsen für Steuern	41'466.00		35'000.00		53'044.50	
940.329.04	Verpflichtungsverzinsung Wasser	15'029.00				10'162.00	
940.329.05	Verpflichtungsverzinsung Abwasser	125'770.00		85'100.00		88'145.00	
940.329.06	Verpflichtungsverzinsung Abfall	1'783.00				489.00	
940.420	Bank-+ Post-Kontokorrentzinsen		39'241.18		25'000.00		26'376.91
940.421.01	Verzugszinsen		51'542.40		45'000.00		51'976.92
940.421.02	Zinsen kurzfristige Anlagen		13'954.40		10'000.00		
940.429.03	Vorschussverzinsung Abfall				300.00		
940.436	Rückerstattungen		20.00				
942	Liegensch. des Finanzvermögens	22'495.00	78'041.90	14'600.00	60'000.00	20'567.75	67'022.75
942.312	Wärme, Wasser, Strom	10'246.70		10'000.00		13'055.85	
942.313	Verbrauchsmaterialien	28.75		500.00		192.10	
942.314	Baulicher Unterhalt d.Dritte	8'860.35		2'000.00		2'781.50	
942.318.30	Dienstleistungen, Gebühren	999.95		1'600.00		1'972.80	
942.318.50	Versicherungsprämien	895.95		500.00		511.10	
942.390	Interne Verrechnung WD	1'463.30				2'054.40	
942.423.01	Mietzinserträge		60'880.90		41'000.00		45'968.95
942.423.02	Pachtzinserträge		1'619.00		2'500.00		1'399.00
942.423.03	Baurechtszins		14'982.00		16'000.00		19'068.00
942.436	Rückerstattungen		560.00		500.00		586.80
950	Schulgelder brutto	124'000.00	214'035.00	107'500.00	215'000.00	130'000.00	273'434.00
950.390	Anteil Betriebskosten	124'000.00		107'500.00		130'000.00	
950.452	Schulgelder von Gemeinden		214'035.00		215'000.00		273'434.00
990	Abschreibungen	2'032'788.20		880'900.00		1'912'237.39	
990.331	Vorgeschriebene Abschreibungen	737'300.00		880'900.00		791'000.00	
990.332.02	Zusätzliche Abschreibungen	1'295'488.20				1'121'237.39	
991	Allg. Personalkosten	777'754.95	777'754.95	894'000.00	894'000.00	799'019.65	799'019.65
991.303	Sozialversicherungsbeiträge	368'234.30		410'000.00		377'162.10	
991.304	Personalversicherungsbeiträge BVG	334'347.70		400'000.00		325'631.95	
991.305	Unfall-+ Krankenversicherung	75'172.95		84'000.00		96'225.60	
991.436	Rückerstattungen		30'789.55		10'000.00		38'297.35
991.452	Soziallasten von Ortsbürgergemeinde		52'026.70		53'100.00		51'464.10
991.495	Aufteilung Soziallasten		694'938.70		830'900.00		709'258.20
992	Werkdienste	951'587.57	951'587.57	726'800.00	726'800.00	790'140.95	790'140.95
992.301.01	Löhne Werkdienst	635'393.65		524'400.00		547'367.40	
992.301.02	Löhne Hilfskräfte	9'769.75				1'259.95	
992.306	Dienstkleider	10'619.50		8'000.00		7'257.25	
992.309	Uebriger Personalaufwand	11'270.75		3'000.00		1'300.00	
992.311	Anschaffung von Mobilien	70'468.45		20'000.00		52'910.95	
992.312	Strom, Wasser	4'221.85		2'000.00		6'665.10	
992.313.01	Verbrauchsmaterialien	14'539.35		9'500.00		7'784.80	
992.313.02	Betriebsmaterial Fahrzeuge	15'053.90		15'000.00		11'772.75	
992.314	Baulicher Unterhalt d.Dritte	12'256.80		1'500.00		3'815.90	
992.315	Unterhalt Mobilien und Fahrzeuge	43'485.42		22'000.00		34'995.95	
992.316	Mieten, Benützungsgebühren					4'292.40	
992.318.10	Telefongebühren	1'635.45		2'000.00		2'267.55	
992.318.20	Verkehrssteuern, LSVA	8'103.35		7'000.00		7'997.80	
992.318.30	Dienstleistungen d.Dritte					971.10	
992.318.50	Versicherungen, MFK-Gebühren	7'829.75		5'000.00		4'932.05	
992.319	Mitglieder- und Verbandsbeiträge	400.00		400.00		400.00	
992.390.01	Int. Verrechnung Heizkosten			8'000.00			
992.395	Anteil Soziallasten	106'539.60		99'000.00		94'150.00	
992.434	Erlös aus Arbeiten für Dritte		1'520.00		1'500.00		540.00
992.436	Rückerstattungen		3'701.70		1'000.00		717.90
992.452	Entschädigung f.Dienstleistungen von Gemeinwesen		13'339.82		10'000.00		13'120.90
992.490	Interne Verrechnungen		933'026.05		714'300.00		775'762.15
993	Neutrale Posten				679'400.00		

**Laufende Rechnung**

Einwohnergemeinde

Konto	Laufende Rechnung Funktionale Gliederung LR	Rechnung 2010		Voranschlag 2010		Rechnung 2009	
		Aufwand	Ertrag	Aufwand	Ertrag	Aufwand	Ertrag
993.489	Aufwandüberschuss				679'400.00		



Konto	Laufende Rechnung Artengliederung LR	Rechnung 2010		Voranschlag 2010		Rechnung 2009	
		Aufwand	Ertrag	Aufwand	Ertrag	Aufwand	Ertrag
	Total	26'898'110.41	26'898'110.41	25'228'600.00	25'228'600.00	26'171'733.07	26'171'733.07
3	A U F W A N D	26'898'110.41		25'228'600.00		26'171'733.07	
30	PERSONALAUFWAND	5'832'384.70		6'199'000.00		5'799'809.90	
300	Behörden, Kommissionen	276'471.40		290'900.00		266'291.50	
301	Verwaltungs- und Betriebspersonal	3'983'278.30		4'192'100.00		4'011'689.90	
302	Lehrkräfte	516'063.55		497'300.00		491'203.00	
303	Sozialversicherungsbeiträge	368'234.30		410'000.00		377'162.10	
304	Personalversicherungsbeiträge	359'131.75		424'000.00		349'351.65	
305	Unfall- und Kranken- versicherungsbeiträge	75'172.95		84'000.00		96'225.60	
306	Dienstkleider, Wohnungs- und Verpflegungszulagen	24'151.10		22'000.00		17'144.40	
307	Rentenleistungen	5'647.00		7'000.00		5'466.00	
308	Entschädigungen für temporäre Arbeitskräfte			5'000.00		11'400.00	
309	Uebriger Personalaufwand	224'234.35		266'700.00		173'875.75	
31	SACHAUFWAND	5'009'630.92		4'499'100.00		4'557'571.75	
310	Büro- und Schulmaterialien, Drucksachen	555'767.97		587'500.00		524'028.27	
311	Anschaff. Mobilien, Maschinen, Fahrzeuge, Werkzeuge	392'122.20		315'500.00		311'999.91	
312	Wasser, Energie und Heiz- materialien	442'319.05		499'500.00		441'268.10	
313	Verbrauchsmaterialien	186'648.00		154'100.00		191'620.80	
314	Dienstleistungen Dritter für den baulichen Unterhalt	1'250'284.30		751'100.00		919'277.55	
315	Dienstleistungen Dritter für den übrigen Unterhalt	153'218.42		138'200.00		152'769.70	
316	Mieten, Pachten und Benützungsgebühren	19'922.90		21'200.00		23'182.40	
317	Spesenentschädigungen	224'735.23		240'700.00		267'158.10	
318	Dienstleistungen und Honorare Dritter	1'767'706.10		1'774'700.00		1'707'979.85	
319	Uebriger Sachaufwand	16'906.75		16'600.00		18'287.07	
32	PASSIVZINSEN	494'362.80		470'400.00		468'709.00	
321	Kurzfristige Schulden	72'223.40		70'000.00		65'292.00	
322	Mittel- und langfristige Schulden	201'235.00		225'000.00		199'247.00	
329	Uebrige	220'904.40		175'400.00		204'170.00	
33	ABSCHREIBUNGEN	2'188'778.60		1'291'000.00		2'043'337.54	
330	Finanzvermögen	132'093.85		123'000.00		119'100.15	
331	Verwaltungsvermögen, ordentliche Abschreibungen	761'196.55		978'800.00		803'000.00	
332	Verwaltungsvermögen, zusätzliche Abschreibungen	1'295'488.20		189'200.00		1'121'237.39	
35	ENTSCHAEDIGUNGEN AN GEMEINWESEN	2'616'197.52		2'719'900.00		2'558'804.75	
351	Kanton	56'206.35		62'000.00		55'027.85	
352	Gemeinden und Gemeindeverbände	2'559'991.17		2'657'900.00		2'503'776.90	
36	EIGENE BEITRAEGE	8'444'641.67		8'123'000.00		8'280'692.11	
360	Bund	3'745.00		3'700.00		3'745.00	
361	Kanton	4'349'862.00		4'503'400.00		4'826'053.50	
362	Gemeinden und Gemeindeverbände	448'735.30		405'800.00		294'264.70	
364	Gemischwirtschaftliche Unternehmungen	682'920.07		729'100.00		712'219.24	
365	Private Institutionen	536'849.35		535'500.00		545'013.85	
366	Private Haushalte	2'420'529.95		1'943'500.00		1'896'395.82	
367	Ausland	2'000.00		2'000.00		3'000.00	



Konto	Laufende Rechnung Artengliederung LR	Rechnung 2010		Voranschlag 2010		Rechnung 2009	
		Aufwand	Ertrag	Aufwand	Ertrag	Aufwand	Ertrag
38	EINLAGEN	344'649.45		50'000.00		629'697.67	
380	Spezialfinanzierungen	344'649.45		50'000.00		629'697.67	
39	INTERNE VERRECHNUNGEN	1'967'464.75		1'876'200.00		1'833'110.35	
390	Verrechneter Sachaufwand	1'272'526.05		1'045'300.00		1'123'852.15	
395	Verrechnete Soziallasten	694'938.70		830'900.00		709'258.20	
4	E R T R A G		26'898'110.41		25'228'600.00		26'171'733.07
40	STEUERN		17'918'144.15		15'643'700.00		16'558'271.70
400	Einkommens- und Vermögenssteuern		15'405'782.90		14'510'000.00		14'556'795.25
401	Aktiensteuern		2'328'902.35		1'000'000.00		1'754'872.80
402	Sondersteuern		640.25		700.00		647.50
403	Vermögensgewinnsteuern		147'197.00		100'000.00		221'777.50
405	Erbschaftssteuern		12'286.65		10'000.00		548.65
406	Besitz- und Aufwandsteuern		23'335.00		23'000.00		23'630.00
41	REGALIEN UND KONZESSIONEN		128'402.70		143'200.00		126'967.00
410	Konzessionsgebühren		5'699.50		7'600.00		7'599.30
412	Konzessionsgebühren, Reklamen		122'703.20		135'600.00		119'367.70
42	VERMOEGENSERTRAEGE		421'583.88		317'900.00		329'907.78
420	Bankkontokorrente		39'241.18		25'000.00		26'376.91
421	Guthaben		65'496.80		55'000.00		51'976.92
423	Liegenschaftserträge des Finanzvermögens		77'481.90		59'500.00		66'435.95
427	Liegenschaftserträge des Verwaltungsvermögens		96'782.00		93'000.00		86'322.00
429	Uebrige		142'582.00		85'400.00		98'796.00
43	ENTGELTE		4'140'281.60		4'259'000.00		5'348'354.29
430	Ersatzabgaben		304'021.20		210'000.00		484'551.50
431	Gebühren für Amtshandlungen		169'537.20		408'000.00		558'108.65
433	Schulgelder		215'324.25		226'000.00		229'044.30
434	Andere Benützungsggebühren, Dienstleistungen		2'016'196.33		2'044'500.00		2'139'041.53
435	Verkäufe		27'941.60		35'000.00		27'413.20
436	Rückerstattungen		890'339.52		825'500.00		1'302'224.20
437	Bussen		487'353.45		500'000.00		570'218.61
439	Uebrige		29'568.05		10'000.00		37'752.30
44	ANTEILE UND BEITRAEGE OHNE ZWECKBINDUNG		43'000.00				
444	Kantonsbeiträge		43'000.00				
45	RUECKERSTATTUNGEN VON GEMEINWESEN		1'807'963.84		1'919'000.00		1'706'019.25
450	Bund		72'245.80		35'000.00		40'789.90
451	Kanton		29'981.60		41'600.00		45'184.95
452	Gemeinden und Gemeindeverbände		1'705'736.44		1'842'400.00		1'620'044.40
46	BEITRAEGE FUER EIGENE RECHNUNG		285'221.80		226'600.00		244'367.00
460	Bund		30'284.80		19'000.00		36'888.00
461	Kanton		157'084.00		117'600.00		68'857.00
462	Gemeinden und Gemeindeverbände		97'853.00		90'000.00		138'622.00
48	ENTNAHMEN		186'047.69		843'000.00		24'735.70
480	Spezialfinanzierungen		186'047.69		163'600.00		24'735.70
489	Aufwandüberschuss				679'400.00		
49	INTERNE VERRECHNUNGEN		1'967'464.75		1'876'200.00		1'833'110.35
490	Verrechneter Sachaufwand		1'272'526.05		1'045'300.00		1'123'852.15



EG Untersiggenthal

Laufende Rechnung - Artengliederung

Einwohnergemeinde

Konto	Laufende Rechnung Artengliederung LR	Rechnung 2010		Voranschlag 2010		Rechnung 2009	
		Aufwand	Ertrag	Aufwand	Ertrag	Aufwand	Ertrag
495	Verrechnete Soziallasten		694'938.70		830'900.00		709'258.20

**Investitionsrechnung**

Einwohnergemeinde

Konto	Investitionsrechnung Funktionale Gliederung IR	Rechnung 2010		Voranschlag 2010		Rechnung 2009	
		Ausgaben	Einnahmen	Aufwand	Ertrag	Aufwand	Ertrag
	Total	2'959'637.30	2'959'637.30	4'204'000.00	4'204'000.00	8'981'462.80	8'981'462.80
3	KULTUR / FREIZEIT Netto Aufwand			64'000.00	64'000.00		
6	VERKEHR Netto Aufwand	1'375'016.40	1'375'016.40	2'402'000.00	2'402'000.00	3'613'006.25	1'494'659.80 2'118'346.45
7	UMWELT / RAUMORDNUNG Netto Aufwand Netto Ertrag	439'837.90 704'945.10	1'144'783.00	1'438'000.00	300'000.00 1'138'000.00	764'666.15 2'344'464.45	3'109'130.60
9	FINANZEN Netto Aufwand Netto Ertrag	1'144'783.00 670'071.30	1'814'854.30	300'000.00 3'604'000.00	3'904'000.00	4'603'790.40	4'377'672.40 226'118.00



Konto	Investitionsrechnung Funktionale Gliederung IR	Rechnung 2010		Voranschlag 2010		Rechnung 2009	
		Ausgaben	Einnahmen	Ausgaben	Einnahmen	Ausgaben	Einnahmen
	Total	2'959'637.30	2'959'637.30	4'204'000.00	4'204'000.00	8'981'462.80	8'981'462.80
3	KULTUR / FREIZEIT			64'000.00			
340	Sportanlagen			64'000.00			
340.501.01	Beitrag Fussballanlage Oberau; GV 27.11.08; 364'000			64'000.00			
6	VERKEHR	1'375'016.40		2'402'000.00		3'613'006.25	1'494'659.80
610	Kantonsstrasse	1'244'527.15		1'800'000.00		275'513.20	
610.561.02	Sanierung und Gestaltung K114 Abschnitt Kornfeldweg-Dorfstrasse GV 29.05.08; 1'897'000	1'080'527.15		1'800'000.00		72'513.20	
610.561.03	Kantonsstrasse Lärmschutz, GV 02.12.04 Fr. 612'000	137'000.00				203'000.00	
610.561.04	Ausbau K114, Kn. Dorfstrasse GV 27.05.2010; 575'700	9'000.00					
610.561.05	Ausbau K114, Kn. Schönegg GV 27.05.2010; 1'185'600	10'000.00					
610.561.06	Ausbau K114, Busspur Richtung Kirchdorf GV 27.05.2010; 373'400	8'000.00					
620	Gemeindestrassen	130'489.25		602'000.00		3'337'493.05	1'494'659.80
620.501.02	Sanierung Verbindungsstrasse Kanonenweg, Budgetkredit 2011 kleinere	3'435.35					
620.501.07	Erneuerungen/Erweiterungen, Budgetkredit			100'000.00		61'181.85	
620.501.12	Beitrag an Erschliessungen, Budgetkredit			100'000.00			
620.501.16	Erschliessung obere Niederwies Antrag GV 25.11.2010: 479'000	17'828.40					
620.501.17	Teilsanierung Hölzlistrasse; Antrag GV 25.11.2010; 107'000	1'886.95					
620.501.20	Sanierung Bündtenstrasse; GV 31.05.07; 218'000					90'924.30	
620.501.21	Höhenweg; Abschnitt Haldenstr.-Wasserfallenweg GV 11.2009; 460'000			402'000.00			
620.501.22	San. Breitensteinstrasse/Rosenstrasse Antrag GV 29.11.07; 403'000	69'570.50				233'469.25	
620.501.23	Strassensan. Weiler Steinenbühl-Waldrand Herdli GV 4.6.2009; 220'000	37'768.05				188'807.15	
620.501.24	Industriestrasse Hard					1'494'659.80	
620.503.01	Werkhof; Kauf und Umbau Busgarage GV 31.05.07 / 29.05.08; 5'655'000					1'268'450.70	
620.669.01	GE-Beiträge						1'494'659.80
7	UMWELT / RAUMORDNUNG	439'837.90	1'144'783.00	1'438'000.00	300'000.00	764'666.15	3'109'130.60
701	Wasserversorgung	119'225.60	267'478.00	831'000.00	100'000.00	614'818.70	640'705.40
701.501.11	WL Sanierung Bündtenstrasse GV 31.05.07; 322'000.--					45'719.05	
701.501.12	WL Höhenweg Haldenstr.-Wasserfallenweg; GV 26.11.09; 602'000 (inkl. MWSt)			460'000.00		22'164.35	
701.501.13	WL Höhenweg-Luegislandweg GV 27.05.2010; 336'200.-- (inkl. MWST)	11'708.95		240'000.00			
701.501.15	WL Breitensteinstrasse/Rosenstrasse Antrag GV 29.11.07; 900'000	81'794.05				453'031.35	
701.501.16	WL Sanierung + Gestaltung K114, Abschnitt Kornfeldweg-Dorfstrasse GV 29.05.08; 51'000	21'529.70		51'000.00		1'699.80	



Konto	Investitionsrechnung Funktionale Gliederung IR	Rechnung 2010		Voranschlag 2010		Rechnung 2009	
		Ausgaben	Einnahmen	Ausgaben	Einnahmen	Ausgaben	Einnahmen
701.501.17	kleinere Erneuerungen/Erweiterungen, Budgetkredit			80'000.00		92'204.15	
701.501.18	Erschliessung obere Niederwies Antrag GV 25.11.2010; 147'000	4'192.90					
701.611	Anschlussgebühren Wasser		249'000.00		100'000.00		628'884.40
701.661.01	Staatsbeiträge AGV an Wasserversorgung		18'478.00				
701.661.07	Staatsbeitrag WL Steuerung						11'821.00
711	Abwasserbeseitigung	320'612.30	877'305.00	607'000.00	200'000.00	149'847.45	2'270'175.75
711.501.14	Kan. Sanierung Bündtenstrasse GV 31.05.07; 245'000					42'938.95	
711.501.15	Teilsanierung Kan. Hölzlistrasse (Rohrblock) Antrag GV 25.11.2010; 416'000	6'875.80					
711.501.19	San. Kan. Breitensteinstrasse/Rosenstrasse Antrag GV 29.11.07; 135'000	20'571.80				41'340.35	
711.501.20	Kan. Höhenweg-Luegislandweg GV 27.05.2010; 53'500 (inkl. MWST)			55'000.00			
711.501.21	Kan. Sanierung + Gestaltung K114, Abschnitt Kornfeldweg-Dorfstrasse GV 29.05.08; 452'000	283'101.70		452'000.00		17'300.20	
711.501.22	kleinere Erneuerungen/Erweiterungen, Budgetkredit			100'000.00		48'267.95	
711.501.23	Erschliessung obere Niederwies Antrag GV 25.11.2010; 356'000	10'063.00					
711.611	Kanalisationsanschlussgebühren		877'305.00		200'000.00		2'270'175.75
780	Natur- und Umweltschutz						198'249.45
780.661	Staatsbeiträge						198'249.45
9	FINANZEN	1'144'783.00	1'814'854.30	300'000.00	3'904'000.00	4'603'790.40	4'377'672.40
999	Abschluss	1'144'783.00	1'814'854.30	300'000.00	3'904'000.00	4'603'790.40	4'377'672.40
999.590.01	Passivierte Einnahmen EG					1'692'909.25	
999.590.02	Passivierte Einnahmen WV	267'478.00		100'000.00		640'705.40	
999.590.04	Passivierte Einnahmen Abwasser	877'305.00		200'000.00		2'270'175.75	
999.690.01	Aktiviert Ausgaben EG		1'375'016.40		2'466'000.00		3'613'006.25
999.690.02	Aktiviert Ausgaben WV		119'225.60		831'000.00		614'818.70
999.690.04	Aktiviert Ausgaben Abwasser		320'612.30		607'000.00		149'847.45



EG Untersiggenthal **Investitionsrechnung - Artengliederung**
Einwohnergemeinde

Konto	Investitionsrechnung Artengliederung IR	Rechnung 2010		Voranschlag 2010		Rechnung 2009	
		Ausgaben	Einnahmen	Aufwand	Ertrag	Aufwand	Ertrag
	Total	2'959'637.30	2'959'637.30	4'204'000.00	4'204'000.00	8'981'462.80	8'981'462.80
5	A U S G A B E N	2'959'637.30		4'204'000.00		8'981'462.80	
50	SACHGUETER	570'327.15		2'104'000.00		4'102'159.20	
501	Tiefbauten	570'327.15		2'104'000.00		2'833'708.50	
503	Hochbauten					1'268'450.70	
56	EIGENE BEITRAEGE	1'244'527.15		1'800'000.00		275'513.20	
561	Kantone	1'244'527.15		1'800'000.00		275'513.20	
59	PASSIVIERUNGEN	1'144'783.00		300'000.00		4'603'790.40	
590	Nettoinvestitionsabnahme	1'144'783.00		300'000.00		4'603'790.40	
6	E I N N A H M E N		2'959'637.30		4'204'000.00		8'981'462.80
61	NUTZUNGSABGABEN UND VORTEILSENTGELTE		1'126'305.00		300'000.00		2'899'060.15
611	Erschliessungsbeiträge		1'126'305.00		300'000.00		2'899'060.15
66	BEITRAEGE FUER EIGENE RECHNUNG		18'478.00				1'704'730.25
661	Kanton		18'478.00				210'070.45
669	Uebrige						1'494'659.80
69	AKTIVIERUNGEN		1'814'854.30		3'904'000.00		4'377'672.40
690	Nettoinvestitionen		1'814'854.30		3'904'000.00		4'377'672.40

Verpflichtungskreditkontrolle

EG Untersiggenthal

2010

	Kredit	Rechnung 2010		Voranschlag 2010		Beanspruchter Kredit	
		Ausgaben	Einnahmen	Ausgaben	Einnahmen	bis 2009	ab 2011
Total Kredite	13'905'682.20	1'814'854.30	1'144'783.00	3'904'000	300'000	2'607'550.60	9'544'064.25
2 BILDUNG	2'200'000.00	0.00	0.00	0	0	0.00	2'200'000.00
3 KULTUR / FREIZEIT	364'000.00	0.00	0.00	64'000	0	0.00	364'000.00
6 VERKEHR	6'948'700.00	1'375'016.40	0.00	2'402'000	0	1'128'961.60	4'505'508.95
7 UMWELT UND RAUMORDNUNG	4'392'982.20	439'837.90	1'144'783.00	1'438'000	300'000	1'478'589.00	2'474'555.30

Verpflichtungskreditkontrolle

EG Untersiggenthal

2010

Objektbezeichnung Datum Organ Kredit			Rechnung 2010		Voranschlag 2010		Beanspruchter Kredit	
			Ausgaben	Einnahmen	Ausgaben	Einnahmen	bis 2009	ab 2011
2 BILDUNG			0.00	0.00	0	0	0.00	2'200'000.00
213 Schulanlagen			0.00	0.00	0	0	0.00	2'200'000.00
213.501.01 O Kinderspielplatz Schulareal 25.11.2010 / GV / 200'000								200'000.00
213.503.11 O KiGa Zelgli, Erweiterung / GV / 2'000'000								2'000'000.00
3 KULTUR / FREIZEIT			0.00	0.00	64'000	0	0.00	364'000.00
340 Sportanlagen			0.00	0.00	64'000	0	0.00	364'000.00
340.501.01 O Fussballanlage Oberau 27.11.2008 / GV / 364'000					64'000			364'000.00
6 VERKEHR			1'375'016.40	0.00	2'402'000	0	1'128'961.60	4'505'508.95
610 Kantonsstrasse			1'244'527.15	0.00	1'800'000	0	570'513.20	3'182'659.65
610.561.02 O K114 Sanierung u. Gestaltung Abschnitt Kornfeldweg-Dorfstrasse 29.05.2008 / GV / 1'897'000			1'080'527.15		1'800'000		77'513.20	738'959.65
610.561.03 O Kantonsstrasse Lärmschutz 02.12.2004 / GV / 612'000			137'000.00				493'000.00	
610.561.04 O Ausbau K114, Kn. Dorfstrasse 27.05.2010 / GV / 575'700			9'000.00					566'700.00
610.561.05 O Ausbau K114, Kn. Schönegg 27.05.2010 / GV / 1'185'600			10'000.00					1'175'600.00
610.561.06 O Ausbau K114, Busspur Richtung Kirchdorf 27.05.2010 / GV / 373'400			8'000.00					365'400.00
610.561.07 O San. K438 Kn. Schönegg-Limmatbrücke, Baubeitrag an Kanton 25.11.2010 / GV / 336'000								336'000.00
620 Gemeindestrassen			130'489.25	0.00	602'000	0	558'448.40	1'322'849.30
620.501.02 O Sanierung Verbindungsstrasse Kanonenweg, Budgetkredit 25.11.2010 / GV / 150'000			3'435.35					146'564.65
620.501.07 R kleinere Erneuerungen/Erweiterungen, Budgetkredit 01.12.2005 / GV / 0					100'000			
620.501.12 R Beitrag an Erschliessungen, Budgetkredit					100'000			
620.501.16 O Erschliessung obere Niederwies 25.11.2010 / GV / 479'000			17'828.40					461'171.60
620.501.17 O Teilsanierung Hölzlistrasse 25.11.2010 / GV / 107'000			1'886.95					105'113.05
620.501.21 O Höhenweg; Abschnitt Haldenstrasse-Wasserfallenweg 26.11.2009 / GV / 460'000					402'000			460'000.00
620.501.22 O San. Breitensteinstrasse/Rosenstrasse 29.11.2007 / GV / 403'000			69'570.50				369'641.25	
620.501.23 O Strassensanierung Weiler Steinenbühl-Waldrand Herdli 04.06.2009 / GV / 220'000			37'768.05				188'807.15	
620.506.08 O Kleintraktor (Ersatz Schanzlin) 25.11.2010 / GV / 150'000								150'000.00
7 UMWELT UND RAUMORDNUNG			439'837.90	1'144'783.00	1'438'000	300'000	1'478'589.00	2'474'555.30
701 Wasserversorgung			119'225.60	267'478.00	831'000	100'000	663'041.40	1'339'933.00
701.501.12 O WL Höhenweg; Haldenstrasse-Wasserfallenweg 26.11.2009 / GV / 602'000					460'000		22'164.35	579'835.65

Verpflichtungskreditkontrolle

EG Untersiggenthal

2010

Objektbezeichnung Datum Organ Kredit			Rechnung 2010		Voranschlag 2010		Beanspruchter Kredit	
			Ausgaben	Einnahmen	Ausgaben	Einnahmen	bis 2009	ab 2011
701.501.13 O WL Höhenweg-Luegislandweg <i>27.05.2010 / GV / 336'200</i>			11'708.95		240'000			324'491.05
701.501.15 O WL Breitensteinstrasse/Rosenstrasse <i>29.11.2007 / GV / 900'000</i>			81'794.05				639'177.25	179'028.70
701.501.16 O WL Sanierung + Gestaltung K114, Abschnitt Kornfeldweg - Dorfstrasse <i>29.05.2008 / GV / 51'000</i>			21'529.70		51'000		1'699.80	27'770.50
701.501.17 O kleinere Erneuerungen/Erweiterungen, Budgetkredit <i>/ GV / 0</i>					80'000			
701.501.18 O Erschliessung obere Niederwies <i>25.11.2010 / GV / 147'000</i>			4'192.90					142'807.10
701.501.19 O WL Ausbau K114; Kn. Dorfstrasse <i>27.05.2010 / GV / 86'000</i>								86'000.00
701.611 O Anschlussgebühren Wasser				249'000.00		100'000		
701.661.01 O Staatsbeiträge AGV an Wasserversorgung				18'478.00				
711 Abwasserbeseitigung			320'612.30	877'305.00	607'000	200'000	66'265.40	1'134'622.30
711.501.15 O Teilsanierung Kan. Hölzlistrasse <i>25.11.2010 / GV / 525'000</i>			6'875.80					518'124.20
711.501.19 O San. Kan. Breitensteinstrasse/Rosenstrasse <i>29.11.2007 / GV / 135'000</i>			20'571.80				48'965.20	65'463.00
711.501.20 O Kan. Höhenweg-Luegislandweg <i>27.05.2010 / GV / 53'500</i>					55'000			53'500.00
711.501.21 O Kan. Sanierung + Gestaltung K114, Kornfeldweg-Dorfstrasse <i>29.05.2008 / GV / 452'000</i>			283'101.70		452'000		17'300.20	151'598.10
711.501.22 O kleinere Erneuerungen/Erweiterungen, Budgetkredit <i>/ GV / 0</i>					100'000			
711.501.23 O Erschliessung obere Niederwies <i>25.11.2010 / GV / 356'000</i>			10'063.00					345'937.00
711.611 O Kanalisationsanschlussgebühren				877'305.00		200'000		
780 Natur- und Umweltschutz			0.00	0.00	0	0	749'282.20	0.00
780.501.02 O Sanierung Altlasten <i>15.06.2000 / GV / 749'282</i>							749'282.20	



Konto	Bestandesrechnung Bestandesgliederung	Bestand per 01.01.2010	Veränderungen		Bestand per 31.12.2010
			Zuwachs	Abgang	
1	AKTIVEN	26'748'662.51	160'589'370.74	160'293'645.65	27'044'387.60
10	FINANZVERMOEGEN	17'676'787.76	152'556'653.10	150'639'114.27	19'594'326.59
100	Flüssige Mittel	4'276'079.57	41'714'720.99	39'868'864.27	6'121'936.29
1000	Kasse	44'620.80	1'002'682.55	1'022'534.85	24'768.50
1000.01	Kasse Finanzverwaltung	43'620.80	812'689.80	832'542.10	23'768.50
1000.03	Kasse Einwohnerkontrolle	1'000.00	189'992.75	189'992.75	1'000.00
1001	Postcheck	855'773.18	11'449'448.36	10'522'497.84	1'782'723.70
1001.01	PC 50-1690-1 Finanzverwaltung IBAN CH49 0900 0000 5000 1690 1	836'619.60	10'395'069.92	10'522'497.84	709'191.68
1001.02	PC 92-306779-7 E-Depositenkonto Finanzen	0.00	1'003'141.70		1'003'141.70
1001.04	PC 60-442270-4 Regionalpolizei LAR	19'153.58	51'236.74		70'390.32
1002	Banken	3'375'685.59	29'262'590.08	28'323'831.58	4'314'444.09
1002.01	RB Untersiggenthal-Würenlingen IBAN CH15 8074 6000 0021 2548 8	3'335'070.31	29'262'528.11	28'323'706.63	4'273'891.79
1002.02	NAB Baden IBAN CH69 0588 1062 2698 1100 0	7'313.48	11.85	63.40	7'261.93
1002.03	AKB Baden IBAN CH71 0076 1042 6083 8211 0	33'301.80	50.12	61.55	33'290.37
101	Guthaben	7'090'212.68	109'592'557.26	109'881'128.74	6'801'641.20
1010	Vorschüsse		11'035'770.55	11'035'770.55	
1010.01	Löhne-Durchlaufkonto	0.00	4'504'427.90	4'504'427.90	0.00
1010.03	Kassen-Durchlaufkonto	0.00	189'992.75	189'992.75	0.00
1010.04	Geldverkehrskonto	0.00	6'292'000.00	6'292'000.00	0.00
1010.05	Debit-Karten Durchlaufkonto	0.00	49'349.90	49'349.90	0.00
1011	Kontokorrente		1'274'405.80	1'274'405.80	
1011.02	Schamnierkonto RK 1	0.00	1'274'405.80	1'274'405.80	0.00
1012	Ausstehende Steuern	4'981'890.04	82'664'006.18	82'964'843.05	4'681'053.17
1012.01	SL Sammelkonto	4'886'229.59	38'513'697.75	38'741'285.02	4'658'642.32
1012.02	SL Direktzahlungen	0.00	1'361'819.95	1'361'819.95	0.00
1012.03	SL ESR/ASR-Zahlungen	0.00	34'633'474.38	34'633'474.38	0.00
1012.04	SL Aktien- und Quellensteuern	0.00	3'736'365.80	3'736'365.80	0.00
1012.05	Rückerstattungen/Verrechnungen Umbuchungen	0.00	4'331'347.20	4'331'347.20	0.00
1012.06	Steuern gemäss Steuerbuchhaltung	4'193.00	-1'275.25		2'917.75
1012.09	Eingang abgeschriebener Steuerforderungen	0.00	69'083.25	69'083.25	0.00
1012.11	Nachsteuern und Bussen, Abrechnungskonto	9'655.45	6'059.40	9'655.45	6'059.40
1012.12	Grundstückgewinnsteuern	81'812.00	2'712.00	81'812.00	2'712.00
1012.13	Erbschafts- und Schenkungssteuern	0.00	10'721.70		10'721.70
1013	Rückerstattungen von Gemeinwesen	322'555.50	668'743.10	610'555.50	380'743.10
1013.01	Rückerstattungen von Gemeinden	322'555.50	668'743.10	610'555.50	380'743.10
1015	Andere Debitoren	818'656.56	10'299'239.21	10'809'974.71	307'921.06
1015.09	Eingang übrige abgeschriebene Forderungen	0.00	40.00	40.00	0.00
1015.72	Verrechnungssteuern	9'231.91	17'143.26	9'231.91	17'143.26
1015.75	Diverse Debitoren (DEBU)	809'424.65	4'861'124.60	5'379'771.45	290'777.80
1015.77	VESR-Durchlaufkonto Gebühren	0.00	5'374'483.50	5'374'483.50	0.00
1015.78	Direktzahlungen/Rückerstattungen Gebühren (ohne Ref.-Nr.)	0.00	46'447.85	46'447.85	0.00
1016	Festgelder		2'000'000.00	2'000'000.00	
1016.01	Kurzfristige Anlagen	0.00	2'000'000.00	2'000'000.00	0.00
1018	Verbindungskonten alte/neue Rechnung	965'227.73	1'437'397.67	976'614.83	1'426'010.57
1018.02	Verbindungskonto PC 50-1690-1	781'882.79	60'933.87	793'269.89	49'546.77
1018.03	Verbindungskonto RB Untersiggenthal-Würenlingen	183'344.94	1'376'463.80	183'344.94	1'376'463.80
1019	Uebrig	1'882.85	212'994.75	208'964.30	5'913.30
1019.51	MWSt-Vorsteuer Wasser LR	1'875.70	45'999.45	47'875.15	0.00
1019.52	MWSt-Vorsteuer Wasser IR	0.00	20'115.95	19'827.15	288.80
1019.53	MWSt-Vorsteuer Abwasser LR	7.15	72'784.30	72'791.45	0.00
1019.54	MWSt-Vorsteuer Abwasser IR	0.00	24'171.00	21'951.80	2'219.20



Konto	Bestandesrechnung Bestandesgliederung	Bestand per 01.01.2010	Veränderungen		Bestand per 31.12.2010
			Zuwachs	Abgang	
1019.55	MWSt-Vorsteuer Abfall LR	0.00	49'924.05	46'518.75	3'405.30
102	Anlagen	5'446'885.85			5'446'885.85
1023	Liegenschaften	5'446'885.85			5'446'885.85
1023.01	Liegenschaften Finanzvermögen	5'446'885.85			5'446'885.85
103	Transitorische Aktiven	863'609.66	1'249'374.85	889'121.26	1'223'863.25
1032	Versicherungen	700'000.00	1'089'134.50	725'511.60	1'063'622.90
1032.01	Vorausbezahlte Versicherungsprämien	700'000.00	1'089'134.50	725'511.60	1'063'622.90
1039	Transitorische Aktiven	163'609.66	160'240.35	163'609.66	160'240.35
1039.01	Transitorische Aktiven	163'609.66	160'240.35	163'609.66	160'240.35
11	VERWALTUNGSVERMOEGEN	7'867'341.00	7'363'395.80	9'135'727.07	6'095'009.73
114	Sachgüter	7'112'341.00	7'363'395.80	9'135'727.07	5'340'009.73
1141	Tiefbauten	1'334'417.00	1'371'581.05	210'455.40	2'495'542.65
1141.02	K114 Lärmschutz, GV 02.12.04; 612'000	493'000.00	137'000.00		630'000.00
1141.11	San. Breitenstein-/Rosenstrasse; Antrag GV 29.11.07; 403'000	369'641.25	69'570.50		439'211.75
1141.12	Strassensan. Weiler Steinenbühl-Waldrand Herdli; GV 29.11.07; 250'000	188'807.15	37'768.05		226'575.20
1141.13	San. Bündtenstrasse, GV 31.5.07, 218'000	210'455.40		210'455.40	0.00
1141.14	Sanierung und Gestaltung K114 Abschnitt Kornfeldweg-Dorfstrasse GV 29.05.08; 1'897'000	72'513.20	1'080'527.15		1'153'040.35
1141.16	Ausbau K114, Kn. Dorfstrasse GV 27.05.2010; 575'700	0.00	9'000.00		9'000.00
1141.17	Ausbau K114, Kn. Schönegg GV 27.05.2010; 1'185'600	0.00	10'000.00		10'000.00
1141.18	Ausbau K114, Busspur Richtung Kirchdorf GV 27.05.2010; 373'400	0.00	8'000.00		8'000.00
1141.19	Erschliessung obere Niederwies GV 25.11.2010; 479'000	0.00	17'828.40		17'828.40
1141.20	Teilsanierung Hölzlistrasse GV 25.11.2010; 107'000	0.00	1'886.95		1'886.95
1143	Hochbauten	5'777'924.00		5'777'924.00	
1143.12	Werkhof Zelgli, Kauf und Umbau Busgarage; GV 31.05.07; 5'655'000	5'777'924.00		5'777'924.00	0.00
1149	Uebrig Sachgüter		5'991'814.75	3'147'347.67	2'844'467.08
1149.01	Abzuschr. Verwaltungsvermögen	0.00	5'991'814.75	3'147'347.67	2'844'467.08
115	Darlehen und Beteiligungen	755'000.00			755'000.00
1154	Gemischtwirtschaftliche Unternehmungen	755'000.00			755'000.00
1154.01	ESG Emissionszentrale Schweizer Gemeinden	5'000.00			5'000.00
1154.03	Fernwärme Siggenthal AG	750'000.00			750'000.00
12	SPEZIALFINANZIERUNGEN	1'204'533.75	669'321.84	518'804.31	1'355'051.28
128	Vorschüsse	1'204'533.75	669'321.84	518'804.31	1'355'051.28
1280	Wasserversorgung	945'091.20	119'225.60	282'049.80	782'267.00
1280.13	WL San. Bündtenstrasse, GV 31.5.07, 322'000	282'049.80		282'049.80	0.00
1280.15	WL Breitenstein-/Rosenstrasse; GV 29.11.07; 900'000	639'177.25	81'794.05		720'971.30
1280.16	WL Sanierung + Gestaltung K114, Abschnitt Kornfeldweg-Dorfstrasse GV 29.05.08; 51'000	1'699.80	21'529.70		23'229.50
1280.17	WL Höhenweg Haldenstr.-Wasserfallenweg; GV 26.11.09; 602'000	22'164.35			22'164.35
1280.18	WL Höhenweg-Luegislandweg GV 27.05.2010; 336'200	0.00	11'708.95		11'708.95
1280.20	Erschliessung obere Niederwies GV 25.11.2010; 147'000	0.00	4'192.90		4'192.90
1284	Abwasserbeseitigung	177'242.55	320'612.30	110'977.15	386'877.70



Konto	Bestandesrechnung Bestandesgliederung	Bestand per 01.01.2010	Veränderungen		Bestand per 31.12.2010
			Zuwachs	Abgang	
1284.19	San. Kan. Breitenstein-/Rosenstrasse, GV 29.11.07, 135'000	48'965.20	20'571.80		69'537.00
1284.20	Kan. San. Bündtenstrasse, GV 31.5.07, 245'000	110'977.15		110'977.15	0.00
1284.21	Kan. Sanierung + Gestaltung K114, Abschnitt Kornfeldweg-Dorfstrasse GV 29.05.08; 452'000	17'300.20	283'101.70		300'401.90
1284.23	Erschliessung obere Niederwies GV 25.11.2010; 356'000	0.00	10'063.00		10'063.00
1284.24	Teilsanierung Hölzlistrasse (Rohrblock) GV 25.11.2010; 416'000	0.00	6'875.80		6'875.80
1285	Abfallbewirtschaftung		174'787.39	101'880.81	72'906.58
1285.01	Allg. Vorschusskonto Abfall	0.00	174'787.39	101'880.81	72'906.58
1287	übrige Aktivierungen	82'200.00	54'696.55	23'896.55	113'000.00
1287.01	Regionalpolizei LAR, abzuschr. VV	82'200.00	54'696.55	23'896.55	113'000.00
2	P A S S I V E N	26'748'662.51	44'724'516.85	44'428'791.76	27'044'387.60
20	FREMDKAPITAL	15'656'445.79	43'229'215.30	42'802'195.13	16'083'465.96
200	Laufende Verpflichtungen	8'473'650.99	42'370'571.61	42'052'214.22	8'792'008.38
2000	Kreditoren	1'255'408.90	23'735'110.21	23'734'000.14	1'256'518.97
2000.05	Lieferantenrechnungen	615'793.10	23'311'320.06	23'094'384.34	832'728.82
2000.13	Servicelösung, Habensaldi	635'127.40	418'019.15	635'127.40	418'019.15
2000.14	Debit-Karten Haben-Saldo	4'488.40	5'771.00	4'488.40	5'771.00
2001	Depotgelder	10'200.00	21'000.00	5'790.30	25'409.70
2001.01	Depotgelder	5'000.00			5'000.00
2001.02	Depotgeld Personal Verwaltung US	2'100.00	1'000.00	2'100.00	1'000.00
2001.03	Schlüsseldepot Werkhof Zelgli	3'100.00			3'100.00
2001.04	Stiftungsbeitrag M.+D. Wüthrich-Mäder-Stiftung	0.00	20'000.00	3'690.30	16'309.70
2006	Kontokorrente (nicht Banken)	4'109'892.88	277'158.11	929.80	4'386'121.19
2006.02	Ortsbürgergemeinde	4'109'892.88	277'158.11	929.80	4'386'121.19
2007	Abrechnungskonten	2'862'755.00	17'812'270.35	17'699'099.45	2'975'925.90
2007.01	Staatssteuern	2'447'804.85	15'788'333.40	15'673'078.40	2'563'059.85
2007.02	Direkte Bundessteuern	36'492.30	92'812.05	129'304.35	0.00
2007.03	Ref. Kirchensteuern Baden	127'291.40	637'195.75	646'568.95	117'918.20
2007.04	Ref. Kirchensteuern Rein	6'954.90	24'489.00	20'686.05	10'757.85
2007.05	Kath. Kirchensteuern	242'652.55	1'268'871.95	1'227'965.60	283'558.90
2007.06	Chr.Kath. Kirchensteuern	1'559.00	568.20	1'496.10	631.10
2009	Uebrige	235'394.21	525'032.94	612'394.53	148'032.62
2009.02	Perimetervorzahlung Bollstrasse	38'592.00	675.00		39'267.00
2009.07	Unterhalt "Gitterbrücke" Ennetturgi-Turgi	9'378.05			9'378.05
2009.51	MWSt Wasser, Reg-Nr 307 020	0.00	27'547.50	25'210.05	2'337.45
2009.52	MWSt Abwasser, Reg-Nr 307 027	157'002.00	121'311.95	253'249.45	25'064.50
2009.53	MWSt Abfall, Reg-Nr 307 015	10'866.23	47'204.85	56'615.48	1'455.60
2009.90	Abklärungskonto	0.00	121'996.00	121'996.00	0.00
2009.91	Durchlaufende Posten	402.35	155'060.90	155'323.55	139.70
2009.98	Postcheck-Repol LAR	19'153.58	51'236.74		70'390.32
202	Langfristige Schulden	6'400'000.00			6'400'000.00
2021	Schuldscheine	6'400'000.00			6'400'000.00
2021.11	Ausgleichsfonds AHV Genf, 2.28% 1.10.09-2.10.2017	1'000'000.00			1'000'000.00
2021.13	RB US-Würenlingen, 3.28%, 22.10.07-31.10.2013	700'000.00			700'000.00
2021.14	RB US-Würenlingen, 3.40%, 22.10.07-31.10.2015	700'000.00			700'000.00
2021.15	Postfinance, 2.83%, 31.03.08-02.04.12	1'000'000.00			1'000'000.00
2021.16	Postfinance, 3.06%, 31.03.08-31.03.14	1'000'000.00			1'000'000.00
2021.17	SUVA, 3.49%, 27.08.08-27.08.11	1'000'000.00			1'000'000.00
2021.18	SUVA, 3.72%, 27.08.08-27.08.16	1'000'000.00			1'000'000.00
203	Verpflichtungen für Sonderrechnungen	48'428.25	10'811.40	15'614.36	43'625.29
2035	Zuwendungen	48'428.25	10'811.40	15'614.36	43'625.29

**Bestandesrechnung**

Einwohnergemeinde

Konto	Bestandesrechnung Bestandesgliederung	Bestand per 01.01.2010	Veränderungen		Bestand per 31.12.2010
			Zuwachs	Abgang	
2035.01	Schulkonto (Schülerfonds)	48'428.25	10'811.40	15'614.36	43'625.29
205	Transitorische Passiven	734'366.55	847'832.29	734'366.55	847'832.29
2059	Transitorische Passiven	734'366.55	847'832.29	734'366.55	847'832.29
2059.01	Transitorische Passiven	734'366.55	847'832.29	734'366.55	847'832.29
22	SPEZIALFINANZIERUNGEN	11'092'216.72	1'495'301.55	1'626'596.63	10'960'921.64
228	Verpflichtungen	11'092'216.72	1'495'301.55	1'626'596.63	10'960'921.64
2280	Wasserversorgung	1'803'874.31	561'020.05	282'049.80	2'082'844.56
2280.01	Allg. Verpflichtungskonto WV	1'803'874.31	561'020.05	282'049.80	2'082'844.56
2284	Abwasserbeseitigung	7'364'103.03	881'412.40	110'977.15	8'134'538.28
2284.01	Allg. Verpflichtungskonto Abwasser	7'364'103.03	881'412.40	110'977.15	8'134'538.28
2285	Abfallbewirtschaftung	101'880.81		101'880.81	
2285.01	Allg. Verpflichtungskonto Abfall	101'880.81		101'880.81	0.00
2288	Spezialfonds	707'799.10	52'869.10	17'129.40	743'538.80
2288.01	Ersatzbeiträge Schutzraumbauten	707'799.10	52'869.10	17'129.40	743'538.80
2289	Passivierte Abschreibungen	1'114'559.47		1'114'559.47	
2289.21	Indirekte Abschreibungen	1'114'559.47		1'114'559.47	0.00