



Jahresrechnung 2009

Einwohnergemeinde

Detaillierte Ausgabe

kann unter www.untersiggenthal.ch direkt heruntergeladen werden.

Bemerkungen zu den Verwaltungsrechnungen 2009

Allgemeines

Die Rechnung der Einwohnergemeinde steht für einmal ganz im Zeichen der Bautätigkeit, können doch Gebühreneinnahmen für Baubewilligungen, Wasser- und Abwasseranschlüsse von insgesamt Fr. 3'070'000.00 ausgewiesen werden.

Nach Kostenarten

- 329 / 429 Die interne Verzinsung wurde den Marktverhältnissen angepasst und mit einem Mischsatz von 1.75% vorgenommen.
- 390 / 490 Die Umlage von Werkdienstesätzen wurde auf der Basis der Rapporte 2007 budgetiert. Die Abweichungen ergeben sich aus den Rapporten über die effektiven Einsätze im Jahr 2009. Beim Vorjahresvergleich entfallen die Einsätze für das Dorffest (ca. 600 Stunden).
- 395 / 495 Die Umlage von Soziallasten wurde ebenfalls auf der Basis der Löhne 2007 budgetiert. Auch hier ergeben sich Abweichungen aufgrund der effektiven Lohnsummen.

A. LAUFENDE RECHNUNG

0 Allgemeine Verwaltung

020 Gemeindeverwaltung Allgemein

Die rege Bautätigkeit, namentlich das Grossprojekt Rosengarten, führte zu massiv höheren Baubewilligungsgebühren.
Höhere Einnahmen aus Steuerbussen, welche leider aufgrund der zunehmenden Vernachlässigung der Deklarationspflichten vermehrt ausgesprochen werden mussten.

027 Kommunikation

Geplante Ausbildung für IT-Systemmanagement und -administration wurde nicht durchgeführt.
Die Entwicklungskosten für das neue Design der Homepage sind noch nicht vollumfänglich verrechnet worden.

090 Verwaltungsliegenschaften

Höhere Heizkosten wegen Preiserhöhung bei der Fernwärme.

Einige Unterhaltsarbeiten waren nicht budgetiert, so unter anderem

- am Gemeindehaus ca. Fr. 30'000.00 für
 - EDV/Elektro Verkabelung GR Zimmer
 - Diverse Beschriftungen (Personalwechsel/ Verschiebungen)
 - Umbau/Sanierung Untergeschoss für ZSO/Feuerwehr
 - Vandalismus Fassade
 - Ersatz Treppenhausbeleuchtung
- am Werkhof Zelgli ca. Fr. 4'000.00 für Beitrag an Wasserschaden

1 Öffentliche Sicherheit

102 Betreibungen

Frau Madeleine Kuhn, Betreibungsbeamtin ist per 1.11.2009 ausgetreten. Das Betreibungsamt Untersiggenthal wurde noch bis 31.12.2009 mit Stellvertretungen weitergeführt und per 1.1.2010 mit dem Betreibungsamt Obersiggenthal-Ennetbaden unter dem neuen Namen Betreibungsamt Siggenthal-Ennetbaden mit Sitz in Obersiggenthal zusammengeführt.

Für die Umsetzung des Zusammenschlusses und die damit verbundenen Initialkosten wurde ein Pauschalbeitrag von Fr. 10'000.00 per Saldo aller Ansprüche an die Gemeinde Obersiggenthal entrichtet. Aufgrund der schlechten Wirtschaftslage wurden deutlich mehr Betreibungsgebühren eingenommen.

110 / 111 Gemeindepolizei / Regionalpolizei LAR

Per Saldo führen geringere Personalkosten (nur vier Monate Vollbestand) und Mehraufwand für Personalrekrutierung zu Einsparungen von rund Fr. 40'000.00.

Zusammen mit weiteren Einsparungen bei den Halterabfragen und höheren Bussenerträgen (+ Fr. 75'000.00) fiel der Nettoaufwand um rund Fr. 145'000.00 tiefer aus als budgetiert. Daran partizipiert die Gemeinde Untersiggenthal mit rund Fr. 55'400.00.

140 Feuerwehr

Der Soldanteil für Einsätze lässt sich schwer budgetieren.

Beim Fahrzeugunterhalt waren unvorhergesehene Mehraufwendungen nötig. So mussten unter anderem Gurten beim Mannschaftstransporter für rund Fr. 4'000.00 nachgerüstet werden. Zudem fielen periodische Kontrollen am TLF und an den Motorspritzen für Fr. 2'580.15 an.

160 **Zivilschutz, ZSO Wasserschloss**
Im Jahre 2009 haben nicht alle ADZS die Grundausbildung wie vorgesehen absolviert. Dadurch entfallen Ausbildungs- und Ausrüstungskosten.
Die Abrechnung über die Wassertanks wurde erst im Jahre 2009 verbucht und abgeschlossen. Die Bundesbeiträge von Fr. 15'000.00 wurden deshalb ebenfalls mit einer gewissen Verzögerung eingenommen.

163 **Zivilschutz Untersiggenthal**
352.01 Der Beitrag an die ZSO fällt tiefer aus.
380 / 430 Aufgrund der regen Bautätigkeit sind auch mehr Ersatzbeiträge eingegangen.

2 Bildung

200 **Kindergarten**
Mehrkosten durch Schadenereignisse:
Blitzschlag Kindergarten Bauhalde
Wasserschaden Kindergarten Bauhalde
Vandalismus Kindergarten Lieren und Zelgli

210 **Volksschule Allgemein**
Einsparungen beim Schulmaterial.
Die Projektwoche fand in diesem Jahr nicht statt (verschoben).

211 **Handarbeit und Hauswirtschaft**
Die Schweissanlage im Metallwerkraum wurde notfallmässig repariert.

213 **Schulanlagen**
Mehraufwand wegen Personalrekrutierung (Hauswart, Raumpflege und Lehrling) und Ausbildungskosten für den neuen Hauswart.
Wie bereits ausführlich informiert wurde, hat der Gemeinderat einen Nachtragskredit von netto Fr. 50'000.00 für die Erstellung einer Photovoltaikanlage auf dem Dach der Doppelturnhalle E gesprochen. Den Ausschlag für diese kurzfristige Planung gaben die aktuell sehr attraktiven Beiträge des Kantons Aargau im Rahmen des Förderungsprogramms Energieeffizienz 2009 und in Synergie mit den ohnehin bestehenden Verpflichtungen im Zusammenhang mit dem Energielabel. Bedingung für den Erhalt des Kantonsbeitrages war, dass bis 15.12.2009 mindestens 50% der Solaranlage bezahlt sind. Die Restkosten werden im Jahr 2010 anfallen.
Höhere Heizkosten wegen Preiserhöhung bei der Fernwärme und grösserer Wärmebezug als im Vorjahr.

Die baulichen Massnahmen für die Einrichtung des Mittagstisches wurden um Fr. 7'525.00 (4.5%) überschritten.

215 Informatik

Seit Beginn des neuen Schuljahres (August 2009) wird der IT-Support in der Schule durch externe Unterstützung gewährleistet. Der damit verbundene Mehraufwand war nicht budgetiert.

Der geplante Server der Schulleitung kam teurer zu stehen. Gleichzeitig mussten Netzwerkkomponenten im ganzen Schulnetzwerk ausgewechselt werden.

218 Volksschule, Übriges

Weniger eigene Schüler besuchten die Schule auswärts.

Es wurden noch nicht alle Lehrerbesoldungsanteile belastet.

219 Volksschule, Übriges

300.02

Die Ablehnung des Bildungskleeblattes führte zu Einsparungen bei der Schulpflege. Zudem ist eine gewisse Entlastung der Schulpflege durch die Schulleitung nachhaltig spürbar.

230 Berufsbildung

Höhere Beiträge an den Kanton aufgrund der Änderungen des Kantonalen Berufsbildungsgesetzes. Dieser Mehraufwand war im Budget 2009 noch nicht berücksichtigt.

4 Gesundheit

440 Krankenpflege

Hier sind unter anderem Pflegekosten für externe Spitexleistungen (Kinderspitex, Onkologiepflege zu Hause) belastet. Diese muss die Gemeinde gemäss neuem Pflegegesetz tragen.

5 Soziale Wohlfahrt

540 Jugend

Deutliche Zunahme von Schülern an Tagesschulen und stationären Einrichtungen (Sonderschulen). Diese Kosten hat die Gemeinde aufgrund des Betreuungsgesetzes (seit 1.1.2007 in Kraft) zu übernehmen.

580 Allgemeine Sozialhilfe

Die Restkosten an den Kanton für Sonderschulen, Heime und Werkstätten fielen um rund Fr. 68'000.00 tiefer aus.

Auch in diesem Jahr wurden für Massnahmen zur Wiedereingliederung von hilfebedürftigen Personen in den Arbeitsmarkt wieder rund Fr. 70'000.00 ausgegeben. Diese Kosten sind als Präventivmassnahmen zu verstehen und lassen sich schlecht voraussehen.

Die Ausgaben für familienexterne Kinderbetreuung beliefen sich auf rund Fr. 40'000.00. Davon profitieren finanzschwache Eltern, die ohne diese Leistungen Sozialhilfe beziehen müssten (Prävention).

581 Sozialhilfe

Budgetiert wurden brutto Fr. 1'485'000.00, effektiv belastet wurden Fr. 1'534'626.26. Gegenüber dem Budget wurden rund Fr. 210'000.00 mehr eingenommen. Damit sind die Nettoaufwendungen mit rund Fr. 573'000.00 um Fr. 162'000.00 geringer als das Budget. Fallmässig hat die materielle Sozialhilfe im Jahr 2009 stagniert.

582 Sozialdienst

Am 1.1.2009 nahm der gemeindeeigene Sozialdienst seinen Betrieb mit 170 Stellenprozenten auf. Es wurden dafür Personalkosten von rund Fr. 180'000.00 eingestellt. Durch die anfänglichen Probleme mit der geeigneten Besetzung der Dienstleitung sind Kostenverschiebungen entstanden. So werden weniger Personalaufwendungen ausgewiesen, dafür aber zusätzlich nicht budgetiertes Honorar. Per Saldo sind rund Fr. 10'000.00 Mehrkosten entstanden.

Zudem mussten dieses Jahr deutlich weniger Alimente bevorschusst werden.

6 Verkehr

610 Kantonsstrassen

Der Kanton hat mehr Unterhaltsarbeiten an der K114 ausgeführt, als im Budget vorgesehen war. Daran sind wir nach Dekret mit 57% beitragspflichtig.

620 Gemeindestrassen

Zwei Neubauten an der Zelgli- und Rebbergstrasse lösten unvorhergesehene Anpassungsarbeiten an den Strassenrändern im Umfang von rund Fr. 31'000.00 aus.

Im Zusammenhang mit einem kurzfristig ausgeführten EGS-Projekt für die Erschliessung der Neubauten an der Rooststrasse wurde in diesem Bereich auch die Strassenbeleuchtung im Umfang von Fr. 15'000.00 angepasst.

690 Übriger Verkehr

Nachtragskredit des Gemeinderates für zwei weitere GA-Tageskarten aufgrund der hohen Nachfrage + Fr 19'550.00.

7 Umwelt und Raumordnung

701 Wasserversorgung

Im GWP Unterau musste eine undichte Klappe im Aufwand von Fr. 9'700.00 ersetzt werden. Im Weiteren hat ein Wasserleitungsbruch in der Kantonsstrasse in Station Siggenthal eine äusserst aufwendige Belagsreparatur von Fr. 28'000.00 ausgelöst.

Aufgrund des positiven Abschlusses 2008 und der unerwartet hohen Anschlussgebühren (namentlich aus dem Projekt Rosengarten, 1. Etappe) konnten die Investitionsausgaben von immerhin Fr. 614'818.70 durch Investitionseinnahmen von Fr. 640'705.40 vollumfänglich gedeckt werden. Dies und die per 1.1.2009 eingetretene Gebührenerhöhung von 30% führte zu einem Ertragsüberschuss von Fr. 252'205.18, welcher in die Spezialfinanzierung eingelegt wird.

Gleichzeitig führte ein erhöhter Wasserverbrauch zu nicht budgetierten Mehreinnahmen von rund Fr. 21'000.00.

711 Abwasserbeseitigung

Der Ertragsüberschuss bewegt sich im budgetierten Rahmen. Allerdings ist auch hier festzustellen, dass aufgrund der regen Bautätigkeit Anschlussgebühren von Fr. 2'270'175.00 eingenommen wurden, welche die bescheidene Investitionstätigkeit von Fr. 149'847.45 bei weitem deckt.

721 Abfallbewirtschaftung

Ebenfalls erfreulich ist das Ergebnis bei der Abfallbewirtschaftung, welche einerseits von der Preisreduktion der KVA und geringeren Transportkosten profitiert (rund Fr. 50'000.00) und andererseits Mehreinnahmen bei den Kehricht- und Grünabfuhrgebühren von rund Fr. 60'000.00 ausweist. Fazit: Ertragsüberschuss Fr. 73'963.49. Zusammen mit dem guten Ergebnis aus dem Jahr 2008 stehen somit per Ende 2009 Fr. 101'880.81 als Spezialfinanzierung für die geplante Umgestaltung des Entsorgungsplatzes zur Verfügung.

740 Friedhof, Bestattung

Weniger interne Verrechnungen von Werkdienstleistungen als budgetiert. Mehreinnahmen bei den Grabplatzgebühren. Die Einnahmen sind abhängig von Anzahl und Art der Todesfälle (Bestattungen von Auswärtigen, Gemeinschaftsgrab).

780 Natur- und Umweltschutz

Auf Grund des letztjährigen, intensiven Unterhaltsaufwandes und witterungsbedingt musste der Forst dieses Jahr keine Heckenpflege ausführen.

Enthält nicht budgetierte Rückerstattungen vom Kanton an die Forstleistungen Neophyten- und Goldrutenbekämpfung im Hard und bei der Panzersperre vom Jahr 2008 (65%).

790 Raumordnung

Es sind die restlichen Beitragszahlungen eingegangen an das Landumlegungsverfahren obere Niederwies. Das Verfahren ist damit abgeschlossen.

8 Volkswirtschaft

800 Landwirtschaft

Die Sanierung Stockweg im Umfang von Fr. 25'000.00 wurde vom Gemeinderat bei der Budgetberatung gestrichen, jedoch trotzdem bereits dieses Jahr ausgeführt.

830 Standortmarketing

Keine Aktivitäten.

9 Finanzen und Steuern

900 Gemeindesteuern

Die Abschreibungen liegen im budgetierten Rahmen.

Die höheren Steuereinnahmen aus **Einkommens- und Vermögenssteuern** liegen um 0.15% oder Fr. 20'545.00 über dem Steuerbudget von Fr. 13'600'000.00. **Punktlandung!**

An **Quellensteuern** gingen Fr. 850'530.00 ein. Abweichung Fr. 215'000.00 oder 33.8%.

Die **Aktiensteuern** fallen mit Fr. 1'754'872.00 um Fr. 45'127.00, also 2.5% tiefer aus als budgetiert. Damit wurde nochmals annähernd das Niveau von 2007 erreicht. Allerdings basieren diese Eingänge auf provisorischen Zahlen, welche nach den Abschlüssen möglicherweise nach unten korrigiert werden, was zu Rückerstattungen führen könnte.

2009	Fr. 1'754'872.00	2006	Fr. 1'144'373.00
2008	Fr. 1'333'505.00	2005	Fr. 1'481'018.00
2007	Fr. 1'963'236.00	2004	Fr. 379'015.00

Aus der Bewirtschaftung der bereits durch Verlustscheine abbeschriebenen Steuerforderungen konnten total Fr. 79'740.00 eingenommen werden. Der Anteil der Gemeinde daran beläuft sich auf Fr. 35'583.95. Die intensiven Anstrengungen in diesem Bereich lohnen sich in jeder Hinsicht.

905 Andere Steuern

Bei den anderen Steuern wurden insgesamt rund Fr. 134'000.00 mehr eingenommen als budgetiert waren. Die Nachsteuern liegen um Fr. 75'720.00 über dem Budget, die Grundstückgewinnsteuern um rund Fr. 71'000.00, dafür wurden die Erbschaftssteuern um rund Fr. 14'500.00 unterschritten.

940 Kapital-/Zinsdienst

Aufgrund der hohen Gebühreneinnahmen, namentlich Anschlussgebühren, war genügend Liquidität vorhanden, dass von der Neuaufnahme von Fr. 1 Mio. umgehend Fr. 600'000.00 wieder amortisiert werden konnten. Dadurch waren auch keine kurzfristigen Überbrückungen notwendig. Mit dem verbleibenden Liquiditätsüberschuss konnten zusätzlich schöne Erträge erzielt werden. Der Nettoaufwand für den Kapitaldienst beläuft sich auf Fr. 373'435.78. Gegenüber Budget konnten damit rund Fr. 37'800.00 eingespart werden.

990 Abschreibungen

Die Berechnung der vorgeschriebenen Abschreibungen sind mit Fr. 791'000.00 um Fr. 115'900.00 tiefer ausgefallen. Anstelle des budgetierten Aufwandüberschusses konnten zusätzliche Abschreibungen von Fr. 1'121'237.39 verbucht werden.

B. INVESTITIONSRECHNUNG

610 Kantonsstrasse

Bei der Sanierung der Kantonsstrasse (Bauherr Kanton) haben sich Verzögerungen ergeben. Auch die Erstellung der Lärmschutzwände ging langsamer voran, als angenommen wurde.

620 Gemeindestrassen

Die Industriestrasse im Hard konnte fertiggestellt werden. Sie konnte vollumfänglich durch die Zahlung aus dem gerichtlichen Vergleich mit der Marti Immobilien AG von Fr. 1'700'000.00 gedeckt werden. Der Überschuss von Fr. 205'340.20 wurde der Ortsbürgergemeinde an die Erstellungskosten der Vorderhardstrasse gutgeschrieben. Somit ist die Vergleichszahlung vollumfänglich zweckbestimmt für die Erschliessung im Hard verwendet worden.

701/711 Wasserversorgung / Abwasserbeseitigung
Aufgrund der regen Bautätigkeit wurden deutlich mehr Anschlussgebühren vereinnahmt.

780 Natur- und Umweltschutz
Nachträglicher Staatsbeitrag an die Sanierung der Deponie Schiffmühle, Anteil Untersiggenthal.

Antrag:

Gemeinderat und Finanzkommission beantragen der Einwohnergemeindeversammlung, die Verwaltungsrechnung 2009 zu genehmigen und dem Gemeinderat Décharge zu erteilen.

Gemeinderat Untersiggenthal

Gemeindeammann:
Marlène Koller

Gemeindeschreiber:
Stephan Abegg

Gemeinde: Untersiggenthal		Rechnung 2009	
Berechnung der vorgeschriebenen Abschreibungen			
Anfangs Rechnungsjahr:			
11	Verwaltungsvermögen	9'050'630	
115	Darlehen, Beteiligungen		755'000
2288	Durch Gemeinde beschlossene SF: (ohne Ersatzbeiträge Erneuerungsfonds)		
2289	Passivierte Abschreibungen		2'305'708
2390	Eigenkapital		
Rechnungsjahr:			
999.690.01	Aktivierte Ausgaben (ohne 115)	3'613'006	
999.590.01	Passivierte Einnahmen (ohne 115)		1'692'909
	Subtotal	12'663'636	4'753'617
		4'753'617	←
Massg. Restbuchwert des VV		7'910'019	
10 % Abschreibungen vom Restbuchwert		791'000	
942.463	Erschliessungsgewinn +		
942.424	Buchgewinn auf Liegenschaften (netto) +		
990.331	Abschreibung auf Darlehen und Beteiligungen (nicht Rückzahlungen) +		
993.380	Einlagen in SF (ohne Ersatzbeiträge/Erneuerungsfonds) -		
993.480	Aufhebung von SF zur freien Verwendung +		
990.331	Vorg. Abschreibungen	791'000	

Abschreibung auf Bilanzfehlbetrag:

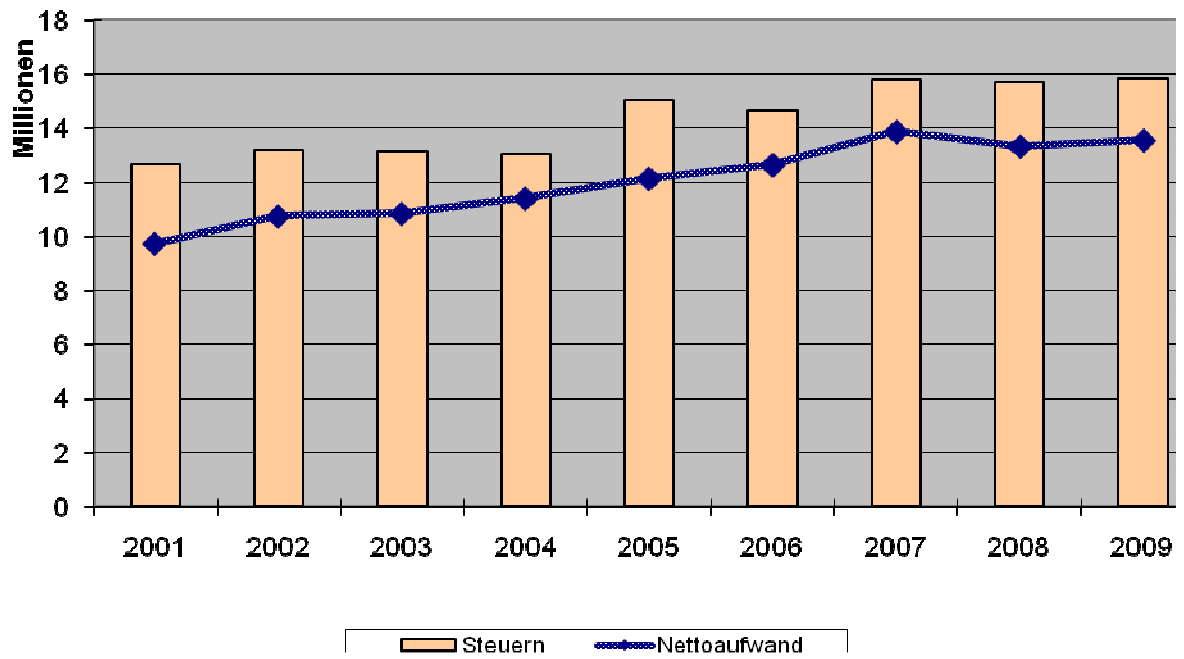
1390.01	Bilanzfehlbetrag anfangs Jahr	0
990.333	20 % vorgeschriebene Abschreibungen	0

990.332.01	Pflichtabschreibung VV in % RBW	0	0
-------------------	--	----------	----------

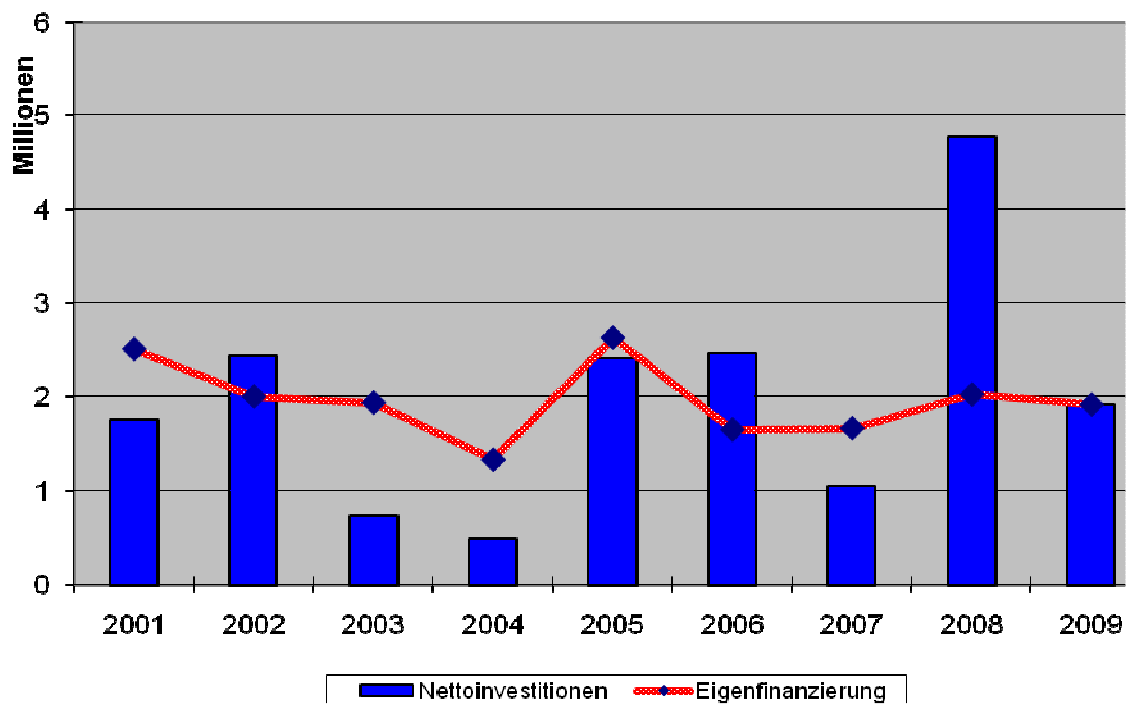
Vorschussabtragung / Verzinsung Eigenwirtschaftsbetriebe R e c h n u n g 2009

Gemeinde: Untersiggenthal	Wasser	Abwasser	Abfall	
<u>Anfangs Jahr:</u>				
128 Vorschuss	+			
128 Nicht abger. Werkanlagen	+	1'660'967.05	505'137.05	0.00
228 Verpflichtung	-	-2'241'658.28	-5'541'998.23	-27'919.32
= Vorschuss / Verpflichtung (-)	=	-580'691.23	-5'036'861.18	-27'919.32
Verzinsung RJ				
Betrag		-10'162.00	-88'145.00	-489.00
Zinssatz		1.75%	1.75%	1.75%
<u>Rechnungsjahr:</u>				
999 Aktivierte Ausgaben	+	614'818.70	149'847.45	0.00
999 Passivierte Einnahmen	-	-640'705.40	-2'270'175.75	0.00
= Vorschuss/Verpflichtung Ende Jahr	=	-606'577.93	-7'157'189.48	-27'919.32
Vorgeschr. Vorschussabtragung	-	0.00	0.00	0.00
Zusätzliche Vorschussabtragung	-			
Einlage in Spezialfinanzierung		252'205.18	29'671.00	73'961.49
Entnahme aus Spezialfinanzierung	+			
Vorschuss / Verpfl. Ende Jahr	=	-858'783.11	-7'186'860.48	-101'880.81

Nettoaufwand im Vergleich zu Steuern

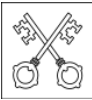


Nettoinvestitionen und Eigenfinanzierung

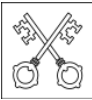




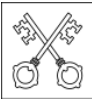
	Rechnung 2009		Voranschlag 2009		Rechnung 2008	
	Aufwand	Ertrag	Aufwand	Ertrag	Aufwand	Ertrag
90 Laufende Rechnung						
900 Überschuss	23'859'025.14	23'859'025.14	23'058'500.00	23'058'500.00	23'249'142.30	23'249'142.30
Total Aufwand	23'859'025.14		23'058'500.00		23'249'142.30	
Total Ertrag		23'859'025.14		22'892'400.00		23'249'142.30
Ertragsüberschuss				166'100.00		
Aufwandüberschuss						
901 Belastbarkeit	2'404'594.75	2'404'594.75	1'475'600.00	1'475'600.00	2'525'929.35	2'525'929.35
Ertragsüberschuss				166'100.00		
Aufwandüberschuss						
Kapitaldienst	471'789.61	78'353.83	493'000.00	61'700.00	457'033.95	85'124.05
Liegenschaften Finanzvermögen	20'567.75	67'022.75	13'600.00	61'700.00	48'137.27	60'922.75
Abschreibungen	1'912'237.39		969'000.00		2'020'758.13	
Belastbarkeitsquote		2'259'218.17		1'186'100.00		2'379'882.55
91 Investitionsrechnung						
910 Nettoinvestition	3'613'006.25	3'613'006.25	3'503'000.00	3'503'000.00	5'124'043.70	5'124'043.70
Investitionsausgaben	3'613'006.25		3'503'000.00		5'124'043.70	
Investitionseinnahmen		1'692'909.25				359'839.55
Nettoinvestitionszunahme		1'920'097.00		3'503'000.00		4'764'204.15
Nettoinvestitionsabnahme						
911 Finanzierung	1'920'097.00	1'920'097.00	3'669'100.00	3'669'100.00	4'764'204.15	4'764'204.15
Nettoinvestitionszunahme	1'920'097.00		3'503'000.00		4'764'204.15	
Nettoinvestitionsabnahme						
Abschreibungen		1'912'237.39		969'000.00		2'020'758.13
Ertragsüberschuss						
Aufwandüberschuss			166'100.00			
Finanzierungsüberschuss						
Finanzierungsfehlbetrag		7'859.61		2'700'100.00		2'743'446.02



	Rechnung 2009		Voranschlag 2009		Rechnung 2008	
	Aufwand	Ertrag	Aufwand	Ertrag	Aufwand	Ertrag
90 Laufende Rechnung						
900 Überschuss	821'981.44	821'981.44	784'900.00	784'900.00	668'153.18	668'153.18
Total Aufwand	569'776.26		784'900.00		544'721.55	
Total Ertrag		821'981.44		784'900.00		668'153.18
Ertragsüberschuss	252'205.18				123'431.63	
Aufwandüberschuss						
901 Belastbarkeit	252'205.18	252'205.18	197'700.00	197'700.00	123'431.63	123'431.63
Ertragsüberschuss	252'205.18				123'431.63	
Aufwandüberschuss						
Vorschussverzinsung						
Verpflichtungsverzinsung		10'162.00		1'600.00		11'269.00
Vorschussabtragung			197'700.00			
Belastbarkeitsquote		242'043.18		196'100.00		112'162.63
91 Investitionsrechnung						
910 Nettoinvestition	640'705.40	640'705.40	580'000.00	580'000.00	462'800.95	462'800.95
Investitionsausgaben	614'818.70		580'000.00		462'800.95	
Investitionseinnahmen		640'705.40		100'000.00		356'616.05
Nettoinvestitionszunahme				480'000.00		106'184.90
Nettoinvestitionsabnahme	25'886.70					
911 Finanzierung	278'091.88	278'091.88	480'000.00	480'000.00	123'431.63	123'431.63
Nettoinvestitionszunahme			480'000.00		106'184.90	
Nettoinvestitionsabnahme		25'886.70				
Vorschussabtragung				197'700.00		
Ertragsüberschuss		252'205.18				123'431.63
Aufwandüberschuss						
Finanzierungsüberschuss	278'091.88				17'246.73	
Finanzierungsfehlbetrag				282'300.00		



	Rechnung 2009		Voranschlag 2009		Rechnung 2008	
	Aufwand	Ertrag	Aufwand	Ertrag	Aufwand	Ertrag
90 Laufende Rechnung						
900 Überschuss	832'488.80	832'488.80	836'800.00	836'800.00	964'757.35	964'757.35
Total Aufwand	802'817.80		804'000.00		964'757.35	
Total Ertrag		832'488.80		836'800.00		779'172.93
Ertragsüberschuss	29'671.00		32'800.00			185'584.42
Aufwandüberschuss						
901 Belastbarkeit	29'671.00	29'671.00	32'800.00	32'800.00	0.00	0.00
Ertragsüberschuss	29'671.00		32'800.00			185'584.42
Aufwandüberschuss						
Vorschussverzinsung						
Verpflichtungsverzinsung		88'145.00		93'500.00		85'684.00
Vorschussabtragung						
Belastbarkeitsquote		-58'474.00		-60'700.00		-271'268.42
91 Investitionsrechnung						
910 Nettoinvestition	2'270'175.75	2'270'175.75	375'000.00	375'000.00	1'186'615.35	1'186'615.35
Investitionsausgaben	149'847.45		375'000.00		248'347.70	
Investitionseinnahmen		2'270'175.75		200'000.00		1'186'615.35
Nettoinvestitionszunahme				175'000.00		
Nettoinvestitionsabnahme	2'120'328.30				938'267.65	
911 Finanzierung	2'149'999.30	2'149'999.30	175'000.00	175'000.00	938'267.65	938'267.65
Nettoinvestitionszunahme			175'000.00			
Nettoinvestitionsabnahme		2'120'328.30				938'267.65
Vorschussabtragung						
Ertragsüberschuss		29'671.00		32'800.00		
Aufwandüberschuss					185'584.42	
Finanzierungsüberschuss	2'149'999.30				752'683.23	
Finanzierungsfehlbetrag				142'200.00		



	Rechnung 2009		Voranschlag 2009		Rechnung 2008	
	Aufwand	Ertrag	Aufwand	Ertrag	Aufwand	Ertrag
90 Laufende Rechnung						
900 Überschuss	656'993.69	656'993.69	651'300.00	651'300.00	638'533.75	638'533.75
Total Aufwand	583'032.20		651'300.00		638'533.75	
Total Ertrag		656'993.69		600'000.00		638'533.75
Ertragsüberschuss	73'961.49					
Aufwandüberschuss				51'300.00		
901 Belastbarkeit	73'961.49	73'961.49	9'100.00	9'100.00	44'374.00	44'374.00
Ertragsüberschuss	73'961.49					
Aufwandüberschuss				51'300.00		
Vorschussverzinsung			1'700.00		323.00	
Verpflichtungsverzinsung		489.00				
Vorschussabtragung			7'400.00		44'051.00	
Belastbarkeitsquote		73'472.49		-42'200.00		44'374.00
91 Investitionsrechnung						
910 Nettoinvestition	0.00	0.00	0.00	0.00	0.00	0.00
Investitionsausgaben						
Investitionseinnahmen						
Nettoinvestitionszunahme						
Nettoinvestitionsabnahme						
911 Finanzierung	73'961.49	73'961.49	51'300.00	51'300.00	44'051.00	44'051.00
Nettoinvestitionszunahme						
Nettoinvestitionsabnahme						
Vorschussabtragung				7'400.00		44'051.00
Ertragsüberschuss		73'961.49				
Aufwandüberschuss			51'300.00			
Finanzierungsüberschuss	73'961.49				44'051.00	
Finanzierungsfehlbetrag				43'900.00		

**Laufende Rechnung**

Einwohnergemeinde

Konto	Laufende Rechnung Funktionale Gliederung LR	Rechnung 2009		Voranschlag 2009		Rechnung 2008	
		Aufwand	Ertrag	Aufwand	Ertrag	Aufwand	Ertrag
	Total	26'171'733.07	26'171'733.07	25'331'500.00	25'331'500.00	25'520'586.58	25'520'586.58
0	ALLGEMEINE VERWALTUNG Netto Aufwand	2'636'408.32	575'942.82 2'060'465.50	2'664'800.00	434'300.00 2'230'500.00	2'769'093.31	430'775.70 2'338'317.61
1	OEFFENTLICHE SICHERHEIT Netto Aufwand	3'134'253.48	2'438'871.61 695'381.87	3'070'100.00	2'251'600.00 818'500.00	3'036'351.56	2'250'055.63 786'295.93
2	BILDUNG Netto Aufwand	6'034'110.77	850'722.50 5'183'388.27	6'235'800.00	798'100.00 5'437'700.00	6'157'310.44	729'671.10 5'427'639.34
3	KULTUR / FREIZEIT Netto Aufwand	358'983.85	28'424.50 330'559.35	345'500.00	21'000.00 324'500.00	385'982.25	21'723.00 364'259.25
4	GESUNDHEIT Netto Aufwand	1'238'262.75	13'772.59 1'224'490.16	1'226'500.00	800.00 1'225'700.00	1'264'496.65	151'367.40 1'113'129.25
5	SOZIALE WOHLFAHRT Netto Aufwand	3'983'243.51	1'118'553.49 2'864'690.02	3'982'700.00	927'000.00 3'055'700.00	3'362'584.90	1'435'164.95 1'927'419.95
6	VERKEHR Netto Aufwand	1'570'740.47	44'681.65 1'526'058.82	1'476'200.00	25'200.00 1'451'000.00	1'575'229.01	32'411.45 1'542'817.56
7	UMWELT UND RAUMORDNUNG Netto Aufwand	2'593'094.72	2'371'905.08 221'189.64	2'607'100.00	2'293'000.00 314'100.00	2'533'659.41	2'310'283.18 223'376.23
8	VOLKSWIRTSCHAFT Netto Ertrag	56'232.10 71'447.40	127'679.50	46'900.00 91'800.00	138'700.00	32'435.73 109'321.42	141'757.15
9	FINANZEN UND STEUERN Netto Ertrag	4'566'403.10 14'034'776.23	18'601'179.33	3'675'900.00 14'765'900.00	18'441'800.00	4'403'443.32 13'613'933.70	18'017'377.02



Konto	Laufende Rechnung Funktionale Gliederung LR	Rechnung 2009		Voranschlag 2009		Rechnung 2008	
		Aufwand	Ertrag	Aufwand	Ertrag	Aufwand	Ertrag
	Total	26'171'733.07	26'171'733.07	25'331'500.00	25'331'500.00	25'520'586.58	25'520'586.58
0	ALLGEMEINE VERWALTUNG	2'636'408.32	575'942.82	2'664'800.00	434'300.00	2'769'093.31	430'775.70
011	Legislative	116'952.37		121'900.00		109'732.45	
011.300.01	Sitzungs- und Taggelder Wahlbüro	16'333.50		18'000.00		11'925.00	
011.300.02	Sitzungsgelder Finanzkommission	4'860.00		5'500.00		5'500.00	
011.310.01	Druckmaterial Abstimmg. und Gemeindevers.	27'279.40		30'000.00		28'341.90	
011.310.02	Publikationskosten	33'036.95		34'000.00		32'478.40	
011.311	Anschaffungen	2'636.20					
011.317	Verpflegung Wahlbüro	310.90		200.00		240.95	
011.318.11	Porti	18'084.92		20'000.00		17'440.75	
011.318.40	Urheberrechtsentschädigung	204.80		200.00		204.80	
011.318.80	Dienstleistungen und Honorare	13'070.70		13'000.00		12'570.65	
011.319	Schweiz. Gemeindeverband	1'135.00		1'000.00		1'030.00	
012	Gemeinderat	283'414.10	491.95	283'400.00	1'000.00	261'065.35	1'448.50
012.300.01	Sitzungs- und Taggelder	14'060.00		20'000.00		26'340.00	
012.300.02	Besoldung Gemeinderat	156'288.00		157'100.00		152'471.40	
012.317.01	Repräsentationskosten, Spesen	31'537.10		25'000.00		27'565.45	
012.317.02	Oeffentlichkeitsarbeit	32'201.25		30'000.00			
012.318.10	Telefonentschädigungen	600.00		600.00		675.00	
012.318.50	Haftpflichtversicherung	4'974.80		5'000.00		4'974.80	
012.318.80	Dienstleistungen und Honorare	20'153.95		20'000.00		26'619.35	
012.395	Anteil Soziallasten	23'599.00		25'700.00		22'419.35	
012.436	Rückerstattungen		491.95		1'000.00		1'448.50
020	Gemeindeverwaltung	1'750'648.05	481'628.87	1'807'100.00	349'800.00	1'864'517.56	353'937.70
020.300.01	Sitzungsgelder Steuerkommission	1'900.00		2'500.00		1'840.00	
020.300.02	Sitzungsgelder Bau- und Plaungskommission	4'780.00		5'000.00		6'160.00	
020.301.01	Löhne Verwaltungspersonal	1'196'420.25		1'231'000.00		1'312'849.65	
020.301.02	Löhne Auszubildende	64'628.90		56'600.00		60'129.20	
020.308	Registerharmonisierung	11'400.00		20'000.00		7'000.00	
020.309.02	Übriger Personalaufwand	35'910.55		30'000.00		31'543.05	
020.309.03	Personalausflug	8'008.40		8'000.00		7'461.80	
020.310	Büromaterial, Drucksachen	82'448.30		75'000.00		76'853.70	
020.311	Anschaffung Mobilien	2'338.45		3'000.00			
020.315	Unterhalt Mobilien d. Dritte	716.60		4'000.00		1'402.60	
020.317.01	Spesenentschädigungen	4'046.30		4'000.00		3'392.20	
020.317.10	Fahrzeugspesen	3'000.00		3'000.00		3'000.00	
020.318.01	Betriebskosten	29'286.30		30'000.00		31'416.55	
020.318.11	Porti	67'674.48		60'000.00		58'665.15	
020.318.37	Kaminbaukontrollen	3'615.50		3'000.00		5'041.10	
020.318.50	Haftpflicht-+ Sachversicherungen	17'220.90		20'000.00		19'848.60	
020.318.70	Dienstleistungen, Honorare	9'708.50		10'000.00		10'346.15	
020.319	Verbandsbeiträge, Übriges	4'306.62		4'000.00		3'152.01	
020.395	Anteil Soziallasten	203'238.00		238'000.00		224'415.80	
020.431.01	Baubewilligungsgebühren		169'890.00		75'000.00		57'343.50
020.431.02	Gebühren für Amtshandlungen		7'599.00		2'000.00		7'049.40
020.436.01	Rückerstattungen		21'795.37		23'000.00		26'838.50
020.436.02	Betriebskosten Rückerstattungen Kaminbaukontrollen		3'481.00		4'000.00		4'637.60
020.436.03	übrige Rückerstattungen		16'782.15		12'000.00		16'282.95
020.437.01	Steuerbussen		43'679.70		20'000.00		28'537.30
020.437.02	Baubussen		300.00				
020.439	übrige Einnahmen		522.80				
020.452.01	Steuerbezugsentschädigungen		73'678.85		70'000.00		70'848.45
020.452.02	Verwaltungsentschädigungen		143'900.00		143'800.00		142'400.00
027	Kommunikation	293'627.80		314'000.00		342'960.73	
027.301	Löhne	47'013.10		53'300.00		40'391.00	



Konto	Laufende Rechnung Funktionale Gliederung LR	Rechnung 2009		Voranschlag 2009		Rechnung 2008	
		Aufwand	Ertrag	Aufwand	Ertrag	Aufwand	Ertrag
027.309	übr. Personalaufwand, Weiterbildung	919.40		6'000.00		6'140.60	
027.311	Anschaffungen	11'407.50		15'000.00		78'294.80	
027.313	Verbrauchsmaterialien	103.30		200.00		118.40	
027.315	Unterhalt d. Dritte	403.50				290.50	
027.318.10	Telefongebühren	29'391.15		30'000.00		30'147.15	
027.318.30	übrige Kommunikationsgebühren	6'469.85		6'500.00		6'457.80	
027.318.50	Sachversicherung	1'153.60		1'200.00		1'153.60	
027.318.80	Dienstleistungen und Honorare	1'140.55		3'000.00		5'836.60	
027.318.90	Systemwartung Informatik	132'435.65		132'000.00		112'732.13	
027.351	SL Steuerbezug, Verana	55'027.85		56'600.00		54'337.95	
027.395	Anteil Soziallasten	8'162.35		10'200.00		7'060.20	
030	Leistungen für Pensionierte	5'466.00		3'500.00		4'170.00	
030.307	Teuerungszulagen an Rentenbezüger	5'466.00		3'500.00		4'170.00	
090	Verwaltungsliegenschaften	186'300.00	93'822.00	134'900.00	83'500.00	186'647.22	75'389.50
090.301	Löhne	3'317.15					
090.311	Anschaffung von Mobilien	19'257.65		13'500.00		18'274.35	
090.312	Wärme, Strom, Wasser	40'776.55		34'000.00		31'922.10	
090.313	Verbrauchsmaterialien	11'168.80		10'000.00		8'761.35	
090.314	Baulicher Unterhalt d.Dritte	48'473.00		9'000.00		66'697.50	
090.315	Unterhalt der Mobilien d.Dritte	3'776.45		1'500.00		5'121.80	
090.318.10	Telefongebühren			300.00		151.50	
090.318.30	Dienstleistungen, Gebühren	343.20		300.00		343.20	
090.318.34	Kehrichtentsorgung	4'304.00		4'500.00		4'304.00	
090.318.50	Haftpflicht-+ Sachversicherungen	6'675.15		5'000.00		6'501.00	
090.318.70	Dienstleistungen und Honorare					107.60	
090.390.01	Interne Verrechnung WD	30'118.05		34'800.00		22'522.82	
090.390.02	Interne Verrechnung Abwart/Reinigung	18'090.00		22'000.00		21'940.00	
090.427	Liegenschaftserträge		86'322.00		76'000.00		67'322.00
090.436	Rückerstattungen						567.50
090.490.01	Interne Verrechnung Miete ZSO		7'500.00		7'500.00		7'500.00
1	OEFFENTLICHE SICHERHEIT	3'134'253.48	2'438'871.61	3'070'100.00	2'251'600.00	3'036'351.56	2'250'055.63
100	Rechtswesen	542'526.10	172'829.05	551'300.00	203'100.00	545'495.40	196'103.50
100.300	Sitzungs- und Taggelder	1'450.00		3'500.00		2'570.00	
100.301	Löhne	107'900.00		107'100.00		104'000.00	
100.310	Büromaterial, Drucksachen	4'387.75		7'000.00		8'268.30	
100.315	Unterhalt Mobilien d. Dritte	249.50		1'000.00		928.05	
100.318.04	Migrations-Gebühren	54'719.30		40'000.00		52'867.20	
100.318.05	Erstellungskosten ID/Pässe	37'462.70		48'000.00		36'879.60	
100.318.75	Grundbuchnachführung	2'588.35		1'000.00		1'371.90	
100.352.01	Beitrag an Amtsvormundschaft	244'030.00		252'000.00		249'560.00	
100.352.02	Beitrag an Regionales Zivilstandsamt	71'005.00		71'000.00		70'771.50	
100.365	Beitrag an Rechtsauskunftsstelle			100.00		100.00	
100.395	Anteil Soziallasten	18'733.50		20'600.00		18'178.85	
100.412	Konzessionsgebühren, Reklamen		600.00		600.00		600.00
100.431.01	Gebühren für Amtshandlungen		146'885.40		170'000.00		151'541.95
100.431.02	Einbürgerungsgebühren		16'500.00		15'000.00		25'000.00
100.436.01	allg. Rückerstattungen		619.80		500.00		1'978.30
100.436.02	Rückerstattung Fallführung AV		8'223.85		17'000.00		16'983.25
102	Betreibungen	168'611.20	217'234.25	162'000.00	190'000.00	156'440.05	195'409.60
102.300	Sitzungs- und Taggelder			500.00			
102.301	Löhne	129'767.30		128'400.00		124'637.50	
102.310	Büromaterial, Drucksachen	2'179.70		4'000.00		3'254.50	
102.311	Anschaffung von Mobilien					2'690.00	
102.315	Unterhalt der Mobilien d.Dritte	2'722.30		2'700.00		2'722.30	
102.317.10	Fahrzeugspesen	1'100.00		1'200.00		1'200.00	
102.318.10	Telefongebühren	311.85		600.00		149.45	
102.352	Beitrag an Obersiggenthal	10'000.00					



Konto	Laufende Rechnung Funktionale Gliederung LR	Rechnung 2009		Voranschlag 2009		Rechnung 2008	
		Aufwand	Ertrag	Aufwand	Ertrag	Aufwand	Ertrag
102.395	Anteil Soziallasten	22'530.05		24'600.00		21'786.30	
102.431	Gebühren		217'234.25		190'000.00		195'409.60
110	Polizei	231'780.30		287'200.00		236'821.05	
110.352.01	Gemeindebeitrag RePol LAR	231'780.30		287'200.00		236'821.05	
111	Regionalpolizei LAR	1'171'608.51	1'171'608.51	1'247'100.00	1'247'100.00	1'151'988.40	1'151'988.40
111.301.01	Löhne	756'344.80		800'000.00		727'198.55	
111.301.02	Einsatzentschädigungen	40'935.00		36'700.00		37'685.00	
111.306	Dienstkleider	8'766.75		8'000.00		12'505.45	
111.309	übriger Personalaufwand	19'011.85		10'800.00		16'092.65	
111.310	Büromaterial, Drucksachen	19'657.30		20'000.00		17'501.30	
111.311	Anschaffung von Mobilien	31'166.14		31'000.00		43'924.45	
111.312	Wärme, Strom, Wasser	1'857.15		1'000.00		1'927.70	
111.313	Verbrauchsmaterial	13'490.77		14'800.00		15'311.45	
111.315	Unterhalt Mobilien	21'206.90		12'000.00		23'178.25	
111.316.01	Raummiete Posten	12'000.00		12'000.00		12'000.00	
111.316.02	Miete Garage	3'000.00		2'900.00		2'880.00	
111.317.01	übrige Spesen	3'511.40		2'800.00		3'300.20	
111.317.10	Fahrzeugspesen	10'046.50		13'300.00		14'889.25	
111.318.10	Telefongebühren	2'251.40		4'400.00		4'213.40	
111.318.50	Versicherungen, MFK-Gebühren	3'917.50		4'400.00		4'338.90	
111.318.90	Systemwartung Informatik	29'540.15		35'200.00		34'379.55	
111.318.91	Halterabfragen ASTRA / VIACAR	5'704.00		24'000.00			
111.319	Verbandsbeiträge	3'985.00		1'400.00		1'150.00	
111.331	Abschreibungen auf gem. V.Vermögen	12'000.00		12'000.00		12'000.00	
111.352	Verwaltungsentschädigung	20'900.00		20'900.00		19'400.00	
111.352.01	Uebergangsregelung Turgi (bis 2009)	21'000.00		20'000.00		21'000.00	
111.395	Anteil Soziallasten	131'315.90		159'500.00		127'112.30	
111.436	übrige Erträge		1'575.00		9'000.00		17'880.00
111.437	Bussenerträge		526'038.91		450'000.00		488'586.80
111.452	Gemeindebeiträge		643'994.60		788'100.00		645'521.60
140	Feuerwehr	251'132.87	226'593.05	251'800.00	183'800.00	261'271.65	203'785.25
140.300	Sitzungsgelder Feuerwehrkommission	2'320.00		2'000.00		1'840.00	
140.301.01	Löhne	30'614.20		31'000.00		29'832.45	
140.301.02	Sold	60'199.90		55'000.00		62'550.50	
140.309	Übriger Personalaufwand	19'459.90		24'000.00		14'385.15	
140.310	Büromaterial, Drucksachen	3'661.65		4'000.00		4'039.45	
140.311	Anschaffung von Mobilien	4'036.47		4'000.00		623.50	
140.313.01	Verbrauchsmaterialien	6'459.90		5'700.00		7'429.95	
140.313.02	Betriebsmaterial Fahrzeuge	2'145.65		2'500.00		2'816.80	
140.314	Baulicher Unterhalt d.Dritte			1'000.00		86.60	
140.315.01	Unterhalt Geräte und Ausrüstung	35'414.25		35'100.00		50'049.55	
140.315.02	Fahrzeugunterhalt d.Dritte	8'602.30		5'000.00		12'190.75	
140.317	Ehrengaben, Spesenentschädigungen	5'693.60		6'500.00		4'537.10	
140.318.10	Telefon	1'788.35		2'500.00		381.75	
140.318.50	Versicherungen, MFK-Gebühren	3'856.85		4'100.00		4'069.45	
140.319	Verbandsbeiträge	2'050.00		1'600.00		2'220.00	
140.330	Abschreibungen Feuerwehrsteuern	2'452.40		3'000.00		2'344.40	
140.352.01	Hydranten-Entschädigung	52'200.00		52'000.00		52'000.00	
140.352.02	Beitrag an Alarmzentrale	6'782.00		9'100.00		6'806.00	
140.395	Anteil Soziallasten	3'395.45		3'700.00		3'068.25	
140.430	Feuerwehrpflichtersatz		210'691.50		170'000.00		188'252.30
140.436	Rückerstattungen		2'900.00		1'000.00		1'836.00
140.437	Bussen				200.00		120.00
140.439	Eingang abgeschr. Feuerwehrsteuern		401.55				976.95
140.461	Subventionen Versicherungsamt		12'600.00		12'600.00		12'600.00
150	Militär	50'006.00	32'439.90	42'500.00	32'000.00	120'582.80	67'217.85
150.301	Löhne	28'366.00		27'700.00		26'910.00	



Konto	Laufende Rechnung Funktionale Gliederung LR	Rechnung 2009		Voranschlag 2009		Rechnung 2008	
		Aufwand	Ertrag	Aufwand	Ertrag	Aufwand	Ertrag
150.310	Büromaterial, Drucksachen			100.00		83.65	
150.314	Baulicher Unterhalt d.Dritte			1'000.00		78'011.55	
150.316	Pachtzins	75.00		100.00		75.00	
150.318.01	Dienstleistungen und Honorare	119.00		100.00		119.00	
150.318.50	Haftpflicht-+Sachversicherungen	92.65		100.00		92.65	
150.318.64	Wehrmännerentlassung	570.00		800.00		450.00	
150.365	Beitrag an Schützengesellschaft	15'761.55		5'800.00		7'771.45	
150.390	Interne Verrechnung WD	96.90		1'500.00		2'365.70	
150.395	Anteil Soziallasten	4'924.90		5'300.00		4'703.80	
150.436	Rückerstattungen		999.90				35'187.85
150.451	Vergütung des Kantons		12'440.00		13'000.00		13'030.00
150.452	Kostenbeitrag Gemeinde Turgi		19'000.00		19'000.00		19'000.00
160	Zivilschutz, ZSO Wasserschloss	319'571.15	319'571.15	335'000.00	335'000.00	341'786.03	341'786.03
160.300	Sitzungsgelder	2'280.00		1'500.00		2'260.00	
	Zivilschutzkommission						
160.301.01	Löhne	136'468.45		132'500.00		116'087.15	
160.301.02	Löhne Kader ZSO	4'800.00		4'600.00		5'600.00	
160.309.01	Übriger Personalaufwand, Sold	17'149.30		24'000.00		20'358.45	
160.309.02	Ausbildungskosten	45'798.00		45'000.00		44'137.50	
160.309.03	WK PSK Prüfung der Schutzräume	3'344.20		3'800.00		4'165.60	
160.310	Büromaterial, Drucksachen	3'447.45		5'500.00		4'402.55	
160.311.02	Anschaffung Geräte + Ausrüstung	9'994.90		13'700.00		15'380.40	
160.312	Wärme, Wasser, Strom	959.65		1'000.00		1'204.95	
160.313	Verbrauchsmaterialien	7'992.30		8'500.00		4'074.98	
160.314	Baulicher Unterhalt d.Dritte	11'799.85		10'300.00		61'736.40	
160.315	Unterhalt der Mobilien d.Dritte	8'234.15		13'100.00		4'582.75	
160.317	Reise- und Konsumationsspesen	1'600.00		1'800.00		1'653.80	
160.318.10	Telefongebühren	6'939.15		7'900.00		6'897.10	
160.318.20	Verkehrssteuern	372.00		400.00		372.00	
160.318.50	Haftpflicht-+ Sachversicherungen	4'687.75		5'900.00		5'520.35	
160.318.73	Zivilschutzplanung	1'369.60		2'000.00		508.65	
160.318.90	Systemwartung Informatik	14'090.20		13'200.00		8'134.50	
160.319	Verbandsbeiträge	1'050.75		1'000.00		917.25	
160.352.03	Verr. Verwaltungsentschädigung	6'000.00		6'000.00		6'000.00	
160.390.01	Interne Verrechnung Miete	7'500.00		7'500.00		7'500.00	
160.395	Anteil Soziallasten	23'693.45		25'800.00		20'291.65	
160.436	Rückerstattungen		1'996.70		8'000.00		6'646.95
160.452.01	Kostensatz von Zivilschutzverbund		181'791.20		195'800.00		200'530.00
160.452.02	Beitrag Gemeinde Untersiggenthal		101'233.25		112'200.00		115'059.08
160.460	Bundesbeiträge		34'550.00		19'000.00		19'550.00
162	Regionales Führungsorgan (RFO)	10'620.00		13'200.00		11'990.00	
162.352	Beitrag an RFO Wasserschloss	10'620.00		13'200.00		11'990.00	
163	Zivilschutz Untersiggenthal	388'397.35	298'595.70	180'000.00	60'600.00	209'976.18	93'765.00
163.311	Anschaffungen	13'304.10		13'300.00		1'152.10	
163.314	Baulicher Unterhalt			4'500.00			
163.352.01	Beitrag an ZSO Wasserschloss	101'233.25		112'200.00		115'059.08	
163.380	Einlage Ersatzbeiträge in Spezialfonds	273'860.00		50'000.00		93'765.00	
163.430	Ersatzbeiträge Schutzraumbauten		273'860.00		50'000.00		93'765.00
163.480	Entnahme aus Spezialfonds		24'735.70		10'600.00		
2	BILDUNG	6'034'110.77	850'722.50	6'235'800.00	798'100.00	6'157'310.44	729'671.10
200	Kindergarten	80'299.90	5'569.00	74'300.00		87'552.32	
200.310	Spiel-+ Beschäftigungsmaterial	24'591.85		26'000.00		21'391.25	
200.311	Anschaffung von Mobilien	1'481.10		500.00		3'458.00	
200.312	Wärme, Wasser Strom	15'491.90		17'000.00		15'299.05	
200.313	Verbrauchsmaterialien	6'734.15		5'000.00		3'704.05	
200.314	Baulicher Unterhalt d.Dritte	21'268.75		13'500.00		34'289.17	
200.315	Unterhalt der Mobilien d.Dritte	46.60		1'600.00			
200.316	Miete, Benützungskosten	615.00		800.00		685.00	



Konto	Laufende Rechnung Funktionale Gliederung LR	Rechnung 2009		Voranschlag 2009		Rechnung 2008	
		Aufwand	Ertrag	Aufwand	Ertrag	Aufwand	Ertrag
200.318.10	Telefongebühren	5'124.65		5'000.00		4'942.80	
200.318.34	Kehrichtentsorgung	3'228.00		3'200.00		3'228.00	
200.318.50	Haftpflicht-+ Sachversicherungen	1'717.90		1'000.00			
200.318.55	Unfallversicherung für Kinder			700.00		555.00	
200.436	Rückerstattungen		5'569.00				
210	Volksschule Allgemein	523'547.20	41'680.00	559'000.00	32'100.00	586'640.55	19'045.00
210.301.01	Löhne Schulleitung					20'736.50	
210.302.02	Entschädigungen für Schulämter	41'566.30		44'600.00		40'368.20	
210.302.03	Präventionsstelle	8'866.00		14'500.00		10'198.00	
210.302.04	Aufgabenhilfe	27'660.20		26'700.00		28'852.90	
210.302.05	Dyskalkulie therapie	3'715.00		4'000.00		5'925.00	
210.302.06	Entschädigung für Blockzeiten	25'958.35		26'100.00		21'076.50	
210.302.07	Betreuung Schwimmunterricht	1'540.00		5'000.00		3'556.00	
210.309.01	Übriger Personalaufwand	11'809.45		13'200.00		11'783.40	
210.309.03	Sanitätsmaterial					390.65	
210.310.01	Schulmaterialien, Drucksachen	188'732.25		196'100.00		191'062.05	
210.310.02	Schulbibliothek	11'211.15		12'400.00		10'754.70	
210.310.03	Schulmaterial Schulsport	1'846.30		1'500.00		1'263.55	
210.311	Anschaffung Mobilien	7'756.45		15'700.00		29'628.05	
210.315	Unterhalt der Mobilien d.Dritte	8'321.95		7'900.00		6'781.35	
210.317.01	Schulreisen / Exkursionen	14'457.35		20'600.00		12'359.60	
210.317.02	Schwimmbadtransport	3'489.00		6'000.00		3'106.50	
210.317.03	Schwimmunterricht	17'802.00		17'500.00		17'298.00	
210.317.05	Klassenlager, Anerkennungsbeiträge, Spesen	51'872.55		45'100.00		42'125.10	
210.317.07	Jahresprogramm	15'715.65		24'900.00		58'371.85	
210.318.01	Dienstleistungen und Honorare	5'207.05		7'300.00		5'147.95	
210.318.55	Unfallversicherung für Schüler	3'405.00		3'100.00		3'030.00	
210.319	Übriger Sachaufwand	1'335.60		500.00			
210.390.01	int. Verrechnung Schulsozialarbeit	56'500.00		56'500.00		52'000.00	
210.390.02	Interne Verrechnung WD (Mittagstisch)	3'953.70					
210.395	Anteil Soziallasten	10'825.90		9'800.00		10'824.70	
210.433	Elternbeiträge an Aufgabenhilfe		25'200.00		20'000.00		10'980.00
210.436	Rückerstattungen		3'430.00		2'100.00		1'365.00
210.452	Lagerbeiträge v. Ortsbürgergemeinde		13'050.00		10'000.00		6'700.00
211	Handarbeit und Hauswirtschaft	90'257.95		97'600.00		93'614.63	
211.310.01	Schul- und Verbrauchsmaterial Textiles Werken	39'574.90		39'300.00		38'739.98	
211.310.02	Schul- und Verbrauchsmaterial Hauswirtschaft	26'786.45		32'600.00		29'751.50	
211.310.03	Schul- und Verbrauchsmaterial Handfertigkeit	12'146.85		15'000.00		12'069.25	
211.311	Anschaffungen Mobilien	8'321.95		4'000.00		1'224.80	
211.315	Unterhalt der Mobilien d.Dritte	3'427.80		6'700.00		11'829.10	
212	Musikschule	445'349.10	204'875.05	443'800.00	200'000.00	429'297.60	200'153.40
212.302.01	Lohn Musikschulleitung	20'788.30		23'000.00		19'343.90	
212.302.03	Löhne Instrumentallehrkräfte	342'103.10		331'400.00		339'596.80	
212.304	Personalversicherungsbeiträge	23'719.70		25'000.00		23'551.85	
212.309	Übrige Personalkosten	500.00		700.00		25.00	
212.310	Schulmaterialien, Drucksachen	109.20		900.00		275.40	
212.311	Anschaffung von Instrumenten	3'815.00		4'700.00		351.00	
212.315	Unterhalt der Mobilien d.Dritte	2'900.60		3'800.00		3'270.00	
212.319	Verbandsbeiträge	1'710.00		1'200.00		1'050.00	
212.352	Musikschulgelder an Gemeinden	14'095.45		14'000.00		10'176.95	
212.366.01	Privater Musikunterricht	350.00		3'000.00		490.00	
212.366.02	Jungbläserausbildung	2'000.00		2'000.00		2'000.00	
212.395	Anteil Soziallasten	33'257.75		34'100.00		29'166.70	
212.433	Elternbeiträge		203'844.30		200'000.00		199'601.95
212.436	Rückerstattungen		963.25				551.45
212.439	Eingang abgeschriebener Forder		67.50				



Konto	Laufende Rechnung Funktionale Gliederung LR	Rechnung 2009		Voranschlag 2009		Rechnung 2008	
		Aufwand	Ertrag	Aufwand	Ertrag	Aufwand	Ertrag
213	Schulanlagen	1'263'325.00	329'976.45	1'191'300.00	305'000.00	1'196'153.54	159'282.70
213.301.01	Löhne Hauswarte	289'398.65		282'200.00		275'128.80	
213.301.02	Löhne Hilfskräfte	244'999.10		251'600.00		241'003.55	
213.306	Dienstkleider	1'120.40		1'500.00		123.95	
213.309	Übriger Personalaufwand	8'993.05		2'500.00		1'420.00	
213.311	Anschaffung von Mobilien	37'407.55		7'700.00		12'689.30	
213.312	Wärme, Wasser, Strom	153'692.40		140'000.00		138'607.10	
213.313	Verbrauchsmaterialien	33'398.13		30'000.00		35'990.41	
213.314	Baulicher Unterhalt d.Dritte	245'671.97		230'700.00		279'095.46	
213.315	Unterhalt der Mobilien d.Dritte	17'733.15		18'000.00		11'731.65	
213.318.10	Telefongebühren	1'301.85		3'500.00		2'755.00	
213.318.32	Abwasserreinigungsgebühr Schulareal	4'626.80		4'700.00		4'626.80	
213.318.34	Kehrichtentsorgung	14'182.20		16'000.00		14'585.17	
213.318.50	Haftpflicht-+ Sachversicherungen	23'087.00		23'000.00		24'236.60	
213.318.70	Dienstleistungen durch Dritte	20'425.20		25'000.00		8'365.90	
213.319	Mitgliederbeiträge	240.00		300.00		240.00	
213.390.01	Interne Verrechnung WD	94'772.95		77'000.00		78'360.00	
213.395	Anteil Soziallasten	72'274.60		77'600.00		67'193.85	
213.434	Benützungsgebühren		1'800.00		1'000.00		900.00
213.436	Rückerstattungen		145'144.45		146'000.00		442.70
213.461	Staatsbeiträge		28'942.00				
213.490.01	Anteil Kultur		94'700.00		94'700.00		94'700.00
213.490.02	Anteil Sport		41'300.00		41'300.00		41'300.00
213.490.03	Abwart./Reinigung Gemeindehaus		18'090.00		22'000.00		21'940.00
215	Informatik	104'353.85		84'300.00		91'573.65	
215.302	Entschädigungen	19'005.75		11'700.00		11'700.00	
215.310	Informatikmaterial	2'036.45		1'200.00		1'952.75	
215.311	Anschaffungen	61'956.55		46'400.00		57'868.25	
215.315	Unterhalt der EDV-Geräte	1'826.60		3'500.00		249.05	
215.318.10	Telefon- und Internetgebühren	129.15		200.00			
215.318.16	Internetgebühren, und Provider	17.00		300.00		34.00	
215.318.90	IT-System-Wartung	17'673.50		20'000.00		18'842.25	
215.395	Anteil Soziallasten	1'708.85		1'000.00		927.35	
218	Schulgelder	2'565'101.85	268'622.00	2'886'000.00	261'000.00	2'686'661.70	345'139.00
218.352.01	Schulgelder an Gemeinden	833'283.55		942'000.00		796'818.70	
218.361	Besoldungsanteile an Kanton	1'454'183.30		1'512'000.00		1'504'449.00	
218.362	Besoldungsanteile an Gemeinden	277'635.00		432'000.00		385'394.00	
218.462	Besoldungsanteile von Gemeinden		138'622.00		126'000.00		184'139.00
218.490	Anteil Betriebskosten		130'000.00		135'000.00		161'000.00
219	Volksschule, Übriges	294'440.12		313'500.00		291'391.00	6'051.00
219.300.01	Entschädigung Schulpflege	36'960.00		36'000.00		36'960.00	
219.300.02	Sitzungs- und Taggelder Schulpflege	11'050.00		27'800.00		13'680.00	
219.301	Löhne Schulsekretariat	124'852.00		118'000.00		124'376.00	
219.309	Übriger Personalaufwand, Inserate	1'227.25		3'000.00		1'672.20	
219.310.01	Büromaterial, Drucksachen	6'030.00		9'000.00		4'449.00	
219.310.02	Schulblatt (Info-Blatt)	27'508.82		28'000.00		28'482.20	
219.310.03	Abonnemente	1'114.40		1'000.00		908.80	
219.311	Anschaffung von Mobilien	389.00				214.10	
219.315	Unterhalt der Mobilien d.Dritte	431.60		800.00		698.20	
219.317.01	Examenessen	9'258.35		8'000.00		8'070.95	
219.317.03	Repräsentationsspesen	14'593.85		11'500.00		8'563.00	
219.317.04	Kurse und Tagungen	508.50		4'000.00		2'719.60	
219.317.10	Fahrzeugspesen	561.10		2'500.00		257.10	
219.318.10	Telefongebühren	8'750.00		9'800.00		8'750.00	
219.318.11	Porti	3'045.50		4'000.00		3'554.35	
219.318.15	Radio- und TV-Gebühren	1'989.60		2'000.00		1'984.60	
219.318.30	Dienstleistungen, Honorare	10'439.70		9'000.00		2'130.50	
219.318.81	Externe Beratung	9'407.85		10'000.00		17'416.05	
219.319	Mitgliederbeiträge, Uebriges	329.00		500.00		750.00	
219.395	Anteil Soziallasten	25'993.60		28'600.00		25'754.35	



Konto	Laufende Rechnung Funktionale Gliederung LR	Rechnung 2009		Voranschlag 2009		Rechnung 2008	
		Aufwand	Ertrag	Aufwand	Ertrag	Aufwand	Ertrag
219.436	Rückerstattungen						5'451.00
219.437	Schulbussen						600.00
220	Sonderschulung	3'667.35		6'000.00		3'383.85	
220.352	Sprachheilunterricht	3'667.35		6'000.00		3'383.85	
230	Berufsbildung	663'768.45		580'000.00		691'041.60	
230.361	Schulgelder an kantonale Schulen	168'712.00		80'000.00		217'635.20	
230.364	Schulgelder an Berufsschulen	495'056.45		500'000.00		473'406.40	
3	KULTUR / FREIZEIT	358'983.85	28'424.50	345'500.00	21'000.00	385'982.25	21'723.00
300	Kulturförderung	141'111.55	1'886.50	145'500.00		182'430.20	2'234.00
300.300	Sitzungs- und Taggelder	1'380.00		1'500.00		1'380.00	
300.311	Ankauf von Bildern und Plastiken			1'000.00		1'389.50	
300.318.60	Bundesfeier	8'240.95		7'000.00		6'216.45	
300.318.62	Jungbürgerfeier	2'521.90		4'000.00		3'267.30	
300.352	Int. Verrechnung Forstleistungen					2'337.05	
300.364	Aarg. Kulturstiftung pro Argovia	100.00		100.00		100.00	
300.365.01	Musikgesellschaft	7'000.00		7'000.00		7'000.00	
300.365.02	Männerchor	600.00		600.00		600.00	
300.365.03	Jodlerklub	600.00		600.00		600.00	
300.365.04	Frauenvereine	500.00		1'000.00		1'000.00	
300.365.05	Dramatischer Verein	500.00		500.00		500.00	
300.365.06	Kulturkreis	500.00		500.00		500.00	
300.365.07	Siggenthaler Jugendorchester	1'000.00		500.00		500.00	
300.365.08	Matinées Musikschule	1'500.00		2'000.00		1'500.00	
300.365.10	Übrige Beiträge	3'922.00		3'500.00		2'572.00	
300.365.20	Theaterstiftung Baden	4'500.00		4'500.00		4'500.00	
300.365.22	Schweizer Kindermuseum Baden	500.00		500.00		500.00	
300.365.23	Stadtbibliothek Baden	5'500.00		5'500.00		5'500.00	
300.365.24	Konzertfonds Baden	1'000.00		500.00		500.00	
300.365.25	Jugendmusik Baden	500.00		500.00		500.00	
300.365.28	Bibliotheksverein Turgi	1'000.00		1'000.00		1'000.00	
300.365.29	Orchestergesellschaft Baden	500.00		500.00		500.00	
300.365.30	Dorfbibliothek Nussbaumen	1'000.00		1'000.00		1'000.00	
300.390.01	Interne Verrechnung WD	3'546.70		7'000.00		44'267.90	
300.390.02	Benützung Schulanlagen	94'700.00		94'700.00		94'700.00	
300.436	Rückerstattungen		1'886.50				2'234.00
310	Denkmalpflege / Heimatschutz	6'352.00		6'100.00		9'836.00	
310.318.70	Dienstleistungen, Honorare	6'252.00		4'000.00		7'736.00	
310.319	Beitrag an aarg. Heimatschutz	100.00		100.00		100.00	
310.366	Beitrag an Ortsbildschutz			2'000.00		2'000.00	
330	Parkanlagen / Wanderwege	119'158.70	2'000.00	105'800.00		111'499.60	
330.311	Anschaffung von Mobilien	2'004.20		10'000.00		4'335.70	
330.313	Bau- und Unterhaltmaterial	2'412.40		2'000.00		1'103.60	
330.314	Baulicher Unterhalt d.Dritte	2'296.50		5'000.00		3'928.15	
330.316	Pachtzins Spielplatz Bauhalde	2'700.00		2'700.00		2'700.00	
330.318.70	Dienstleistungen, Honorare	300.00		2'000.00			
330.319	Beitrag an aarg. Wanderwege	40.00		100.00		40.00	
330.390	Interne Verrechnung WD	109'405.60		84'000.00		99'392.15	
330.436	Rückerstattungen		2'000.00				
340	Sport	44'308.90		44'300.00		43'300.00	
340.365.01	Beitrag an FC Turgi	2'000.00		2'000.00		2'000.00	
340.365.02	öffentl. Sportveranstaltung	1'008.90		1'000.00			
340.390	Benutzung Schulanlagen	41'300.00		41'300.00		41'300.00	
350	Uebrigere Freizeitgestaltung	2'200.00		4'800.00		2'380.00	
350.352	Skilagerbeiträge an Gemeinden	300.00		3'000.00		300.00	
350.365	Pro Juventute, Ferienpass	1'900.00		1'800.00		2'080.00	



Konto	Laufende Rechnung Funktionale Gliederung LR	Rechnung 2009		Voranschlag 2009		Rechnung 2008	
		Aufwand	Ertrag	Aufwand	Ertrag	Aufwand	Ertrag
351	Skilager	45'852.70	24'538.00	39'000.00	21'000.00	36'536.45	19'489.00
351.317.01	Reise, Unterkunft	38'647.70		33'000.00		30'586.45	
351.317.02	Anerkennungsbeiträge, Spesen	7'205.00		6'000.00		5'950.00	
351.436	Elternbeiträge		22'200.00		21'000.00		18'290.00
351.460	Beiträge Jugend und Sport		2'338.00				1'199.00
4	GESUNDHEIT	1'238'262.75	13'772.59	1'226'500.00	800.00	1'264'496.65	151'367.40
400	Spitäler	934'008.65	12'299.79	926'500.00		988'931.70	150'700.00
400.361	Kantonsspital Baden	845'500.00		845'500.00		821'200.00	
400.364.01	Regionales Pflegezentrum Baden	20'250.00		12'000.00		89'579.30	
400.364.02	Reusspark, Krankenhaus Gnadenthal			3'000.00		620.20	
400.364.03	Pflegi Muri			6'000.00		975.30	
400.364.04	Klinik Barmelweid	68'258.65		50'000.00		67'314.40	
400.364.05	Übrige Krankenhäuser			10'000.00		9'242.50	
400.436	Rückerstattungen		12'299.79				150'700.00
440	Krankenpflege	267'346.10		253'200.00		226'704.10	
440.319.01	Hilfsverein Gnadenthal	100.00		100.00		100.00	
440.319.02	Verein Pflegi Muri	100.00		100.00		100.00	
440.365.01	Spitex-Verein Untersiggenthal, Gemeindebeitrag	250'000.00		250'000.00		200'000.00	
440.365.02	Samariterverein	600.00		600.00		600.00	
440.365.03	Diverse	15'196.10		400.00		23'754.10	
440.366	Stillgelder	1'350.00		2'000.00		2'150.00	
450	Krankheitsbekämpfung	1'405.10		400.00		450.00	
450.319	Diverse	1'205.10		200.00		250.00	
450.365.01	Aarg. Liga für Lungen-+ Langzeitkranke	200.00		200.00		200.00	
460	Schulgesundheitsdienst	33'858.50	1'176.50	44'000.00		46'209.80	
460.300.01	Sitzungs- und Taggelder	400.00		800.00		400.00	
460.301	Löhne	10'536.90		11'000.00		20'813.65	
460.313	Verbrauchsmaterialien	339.45		3'300.00		469.45	
460.317.02	Spesenentschädigungen			1'000.00		770.00	
460.318.85	Schulzahnpflege	21'476.40		24'000.00		21'679.00	
460.318.86	Impfungen, Dienstleistungen	158.40		1'400.00		308.05	
460.318.87	Kontrolluntersuchungen Kopf läuse			1'400.00			
460.319	Verbandsbeiträge			100.00		120.00	
460.395	Anteil Soziallasten	947.35		1'000.00		1'649.65	
460.439	Eingang abgeschriebener Forderungen		1'176.50				
470	Pilzkontrolle	1'644.40	296.30	2'400.00	800.00	2'201.05	667.40
470.301	Löhne	1'200.00		1'200.00		1'200.00	
470.309	Aus- und Weiterbildung	444.40		800.00		701.20	
470.310	Inserate, Drucksachen			300.00		299.85	
470.313	Verbrauchsmaterialien			100.00			
470.452	Rückerstattungen		296.30		800.00		667.40
5	SOZIALE WOHLFAHRT	3'983'243.51	1'118'553.49	3'982'700.00	927'000.00	3'362'584.90	1'435'164.95
500	Sozialversicherungen	39'704.25	9'636.00	39'700.00	9'500.00	37'989.90	9'589.50
500.301	Löhne	33'830.70		33'300.00		32'337.50	
500.395	Anteil Soziallasten	5'873.55		6'400.00		5'652.40	
500.451	Entschädigung des Kantons		9'636.00		9'500.00		9'589.50
540	Jugend	272'758.09	33'320.00	235'700.00	25'000.00	252'705.65	30'135.00
540.364	Beitrag an Mütter- + Väterberatung	30'512.59		28'100.00		28'439.85	
540.365.01	Pro Juventute Elternbriefe	1'503.00		1'500.00		1'285.00	
540.365.02	Verein BBT Aargau, Begleitete Besuchstage	447.50		400.00		825.80	
540.365.03	Verein Wohnen 16plus	100.00		100.00		100.00	
540.365.04	Zeka, Baubeitrag	25'600.00		25'600.00			



Konto	Laufende Rechnung Funktionale Gliederung LR	Rechnung 2009		Voranschlag 2009		Rechnung 2008	
		Aufwand	Ertrag	Aufwand	Ertrag	Aufwand	Ertrag
540.366	Beiträge an Tagessonderschulen und stationäre Einrichtungen	214'595.00		180'000.00		222'055.00	
540.436	Rückerstattungen Versorgungskosten		33'320.00		25'000.00		30'135.00
542	Jugendarbeit Siggenthal	197'000.00	56'500.00	197'000.00	56'500.00	194'090.85	52'000.00
542.352	Beitrag an JAS	197'000.00		197'000.00		194'090.85	
542.490	int. Verrechnung Schulsozialarbeit		56'500.00		56'500.00		52'000.00
550	Invalidität	2'901.25		3'600.00		2'754.50	
550.364	Arbeitszentrum für Behinderte Kl.Döttingen	600.00		600.00		600.00	
550.365	Beiträge an Institutionen	2'301.25		3'000.00		2'154.50	
570	Altersheim	120'000.00		120'000.00		120'000.00	
570.365	Beitrag an Altersheim Sunnhalde	120'000.00		120'000.00		120'000.00	
580	Allgemeine Sozialhilfe	1'460'040.85	7'685.90	1'470'900.00	6'000.00	1'019'131.65	1'493.50
580.300	Sitzungs- und Taggelder	1'370.00		2'000.00		2'210.00	
580.310	Büromaterial, Drucksachen					12.35	
580.313	Verbrauchsmaterial (Birnel)	1'272.00					
580.317	Repräsentationsspesen			1'000.00			
580.318.30	Flüchtlingsbetreuung d. Dritte	2'399.90		6'000.00		5'216.25	
580.318.65	Altersausflug	15'722.20		17'000.00		15'803.10	
580.318.80	Honorare, Dienstleistungen	13'329.00				10'519.75	
580.319.01	Werk- und Wohnheim Murimoos	100.00		100.00		200.00	
580.361.01	Restkosten Sonderschulung, Heime und Werkstätten	1'276'826.75		1'345'000.00		463'338.20	
580.364.01	Jugend+ Familienberatungsstelle					355'400.00	
580.364.02	Verein Bewährungshilfe Aargau	100.00		100.00		100.00	
580.364.04	Beratungsstelle für Jugend, Sucht und Früherfassung des Bezirks Baden	19'039.00		19'000.00		28'767.50	
580.364.05	Verein für Tagesfamilien Baden	6'424.00		6'500.00		6'393.00	
580.364.06	Fachstelle für Schuldenfragen	700.00		700.00		700.00	
580.364.07	Beschäftigungsprogramme	70'338.55		40'000.00		76'496.75	
580.364.08	Pro Senectute, Fach- und Beratungsstelle	840.00		800.00			
580.365.01	Frauenhaus Brugg	1'700.00		1'700.00		1'700.00	
580.365.02	Kinderbetreuung	40'357.95		20'000.00		36'840.50	
580.365.03	Machbar GmbH Baden, MuKi-Deutsch	6'800.00		7'000.00		6'800.00	
580.365.10	Diverse Beiträge	800.00		1'500.00		7'500.00	
580.366	Beiträge an und für private Personen	836.15		1'000.00			
580.390	Interne Verrechnung WD	1'085.35		1'500.00		1'134.25	
580.435	Verkäufe (Birnel)		1'250.00				
580.436	Rückerstattung Betreuungs- und Verwaltungskosten		6'435.90		6'000.00		1'493.50
581	Sozialhilfe	1'534'626.12	961'143.94	1'485'000.00	750'000.00	1'448'982.95	1'249'501.95
581.351	Kostenersatz an den Kanton			5'000.00		1'084.00	
581.366.10	Materielle Hilfe an Schweizer	928'823.47		750'000.00		796'165.05	
581.366.11	Materielle Hilfe an Ausländer	572'785.55		650'000.00		593'286.25	
581.366.20	Materielle Hilfe ZUG/Abkommen	850.00		40'000.00		24'035.85	
581.366.31	Materielle Hilfe Asylsuchende/Flüchtlinge	32'167.10		40'000.00		34'411.80	
581.436.10	Rückerstattungen Schweizer		371'585.63		250'000.00		325'120.25
581.436.11	Rückerstattungen Ausländer		450'100.50		220'000.00		529'431.80
581.436.20	Rückerstattungen ZUG/Abkommen				5'000.00		926.55
581.436.31	Rückerstattungen Asylsuchende/Flüchtlinge		14'803.06		5'000.00		10'374.60
581.436.39	Rückerstattungen durch Private (abgeschlossene Fälle)		45'771.75		60'000.00		99'786.85
581.450.31	Kostenersatz durch den Bund		40'789.90		35'000.00		68'420.05
581.451.20	Kostenersatz durch den Kanton		10'778.10		35'000.00		33'255.85
581.461.10	Beiträge des Kantons		27'315.00		140'000.00		182'186.00



Konto	Laufende Rechnung Funktionale Gliederung LR	Rechnung 2009		Voranschlag 2009		Rechnung 2008	
		Aufwand	Ertrag	Aufwand	Ertrag	Aufwand	Ertrag
582	Sozialdienst	353'212.95	50'267.65	428'800.00	80'000.00	284'929.40	92'445.00
582.301	Löhne	133'959.30		150'000.00		16'400.40	
582.318.80	Dienstleistungen und Honorare	32'114.30					
582.318.84	Honorare Alimenterinkasso	28'904.70		30'000.00		25'225.80	
582.366.10	Alimentenbevorschussung	122'548.10		200'000.00		184'550.70	
582.366.20	Elternschaftsbeihilfe	12'428.70		20'000.00		55'885.80	
582.395	Anteil Soziallasten	23'257.85		28'800.00		2'866.70	
582.436	Eingang von Alimenten		50'267.65		80'000.00		92'445.00
590	Hilfsaktionen	3'000.00		2'000.00		2'000.00	
590.367	Beitrag an Entwicklungshilfe	3'000.00		2'000.00		2'000.00	
6	VERKEHR	1'570'740.47	44'681.65	1'476'200.00	25'200.00	1'575'229.01	32'411.45
610	Kantonsstrassen	72'358.75		44'300.00		101'103.75	
610.318.32	Abwasserreinigungsgebühren	38'305.60		38'500.00		38'305.60	
610.361	Beiträge an den Kanton	34'053.15		5'800.00		62'798.15	
620	Gemeindestrassen	720'016.77	6'888.65	683'000.00	1'200.00	744'414.74	8'175.45
620.301.02	Löhne Hilfskräfte	691.30					
620.311	Anschaffung von Mobilien, Signale, Haus-Nrn	15'764.40		22'000.00		29'925.55	
620.312	Strom Strassenbeleuchtung	105'217.85		115'000.00		116'099.75	
620.313	Verbrauchsmaterialien	20'228.30		10'000.00		8'170.09	
620.314.01	Baulicher Unterhalt d.Dritte	163'203.02		145'000.00		148'263.10	
620.314.02	Strassenbeleuchtungsunterhalt	63'515.25		74'000.00		121'874.95	
620.314.03	Schneeräumung	9'413.00		10'000.00		7'460.80	
620.314.05	Strassenbeleuchtungsausbau	15'000.00				3'511.40	
620.316	Miete, Benützungskosten	500.00		1'000.00		727.70	
620.318.32	Abwasserreinigungsgebühren	57'458.40		58'000.00		57'458.40	
620.318.70	Dienstleistungen Honorare	8'661.30		5'000.00		19'926.25	
620.319	Uebriger Sachaufwand kleinere Landkäufe			1'000.00			
620.390	Interne Verrechnung WD	260'363.95		242'000.00		230'996.75	
620.434	Benützungskosten				200.00		100.00
620.435.01	Kleinere Landverkäufe, Streusalz				500.00		4'628.00
620.436	Rückerstattungen		6'888.65		500.00		3'447.45
640	Bundesbahnen	3'745.00		3'700.00		3'745.00	
640.360	Parkgebühren	3'745.00		3'700.00		3'745.00	
650	Regionalverkehr	718'899.05		706'200.00		687'165.52	
650.312	Wärme, Wasser, Strom			200.00			
650.361	Beitrag an den Kanton	713'933.00		700'000.00		682'655.00	
650.366	Beitrag an Verkehrsverband Aargau Ost	4'966.05		6'000.00		4'510.52	
690	Übriger Verkehr	55'720.90	37'793.00	39'000.00	24'000.00	38'800.00	24'236.00
690.318.07	Fahrradkennzeichen	16'620.90		19'000.00		19'250.00	
690.318.33	Flexi Generalabo	39'100.00		20'000.00		19'550.00	
690.434	Benützungskosten GA		36'785.00		23'000.00		23'030.00
690.436	Rückerstattungen		1'008.00		1'000.00		1'206.00
7	UMWELT UND RAUMORDNUNG	2'593'094.72	2'371'905.08	2'607'100.00	2'293'000.00	2'533'659.41	2'310'283.18
700	Wasser	4'096.00		4'100.00		4'096.00	
700.312	Wasser öffentl. Brunnen	4'096.00		4'100.00		4'096.00	
701	Wasserversorgung	821'981.44	821'981.44	784'900.00	784'900.00	668'153.18	668'153.18
701.300	Sitzungs- und Taggelder			2'000.00			
701.301	Löhne	9'053.00		13'500.00		9'023.00	
701.309	Uebriger Personalaufwand			1'000.00			
701.310	Büromaterial, Drucksachen	329.95		2'000.00		400.00	
701.311	Anschaffungen Mobilien, Zählern	17'005.80		15'000.00		12'567.75	
701.312.01	Wasserankauf	3'386.60		5'000.00		3'428.95	



Konto	Laufende Rechnung Funktionale Gliederung LR	Rechnung 2009		Voranschlag 2009		Rechnung 2008	
		Aufwand	Ertrag	Aufwand	Ertrag	Aufwand	Ertrag
701.312.02	Stromverbrauch	82'541.55		85'000.00		75'216.45	
701.313	Verbrauchsmaterialien			1'000.00			
701.314	Baulicher Unterhalt d.Dritte	232'137.36		200'000.00		277'512.95	
701.315	Unterhalt der Mobilien			1'000.00		9.20	
701.316	Miete, Benützungskosten			1'000.00			
701.318.10	Telefongebühren	1'482.65		1'100.00		1'122.65	
701.318.42	Kürzung MW-Vorsteuer	4'767.35		8'000.00		13'499.10	
701.318.45	Grundwasserkonzessionsgebühren	23'121.85		24'000.00		23'520.00	
701.318.50	Haftpflicht-+ Sachversicherungen	12'608.00		17'000.00		12'350.25	
701.318.70	Dienstleistungen, Honorare	133'883.65		150'000.00		71'338.35	
701.319	Uebriger Sachaufwand			300.00			
701.331	Vorgeschr. Vorschussabtragung			40'900.00			
701.332	Zusätzl. Vorschussabtragung			156'800.00			
701.352	Verwaltungsentschädigung an Einwohnergemeinde	30'000.00		30'000.00		30'000.00	
701.380	Einlage in Spezialfinanzierung	252'205.18				123'431.63	
701.390	Interne Verrechnung WD	18'644.50		29'000.00		14'097.00	
701.395	Anteil Soziallasten	814.00		1'300.00		635.90	
701.429	Verpflichtungsverzinsung		10'162.00		1'600.00		11'269.00
701.434.01	Wasserverkauf		700'984.24		680'000.00		533'023.08
701.434.02	Bauwasser, Pauschal		5'730.00		1'300.00		3'270.00
701.436	Rückerstattungen		24.00				2'109.65
701.439	Eingang abgeschriebener Forder						386.10
701.452.01	Hydrantenentschädigung		52'200.00		52'000.00		52'000.00
701.452.02	Entschädigung der Gemeinde Turgi		29'174.40		23'000.00		33'546.45
701.452.03	Ind. Betriebe Stadt Brugg		23'706.80		22'000.00		23'339.90
701.461	Beiträge aus Löschfonds				5'000.00		9'209.00
711	Abwasserbeseitigung	832'488.80	832'488.80	836'800.00	836'800.00	964'757.35	964'757.35
711.310	Inserate, Drucksachen			500.00			
711.311	Anschaffung von Mobilien	5'273.00		2'000.00		1'583.95	
711.312	Strom, Wasser	6'830.95		17'000.00		10'816.70	
711.313	Verbrauchsmaterialien	11.60		1'000.00			
711.314	Baulicher Unterhalt d.Dritte	86'481.05		50'000.00		79'947.20	
711.315	Unterhalt der Mobilien d.Dritte	1'759.50		5'000.00		394.50	
711.316	Miete, Benützungskosten			1'000.00			
711.318.10	Telefongebühren	2'294.20		2'500.00		2'385.30	
711.318.42	Kürzung MW-Vorsteuer					6'027.60	
711.318.50	Haftpflicht-+ Sachversicherungen	1'062.80		1'000.00		1'032.30	
711.318.70	Dienstleistungen, Honorare	24'175.55		65'000.00		16'613.80	
711.352.01	Verwaltungsentschädigung an Einwohnergemeinde	31'000.00		31'000.00		31'000.00	
711.352.02	Betriebsbeitrag ARA US-Turgi	591'930.00		592'000.00		779'600.00	
711.380.01	Einlagen in Spezialfinanzierung	29'671.00		32'800.00			
711.390	Interne Verrechnung WD	51'999.15		36'000.00		35'356.00	
711.429	Verpflichtungsverzinsung		88'145.00		93'500.00		85'684.00
711.434.01	Benützunggebühren		651'043.80		650'000.00		599'821.48
711.434.02	Entwässerung Schulareal+Strassen		93'300.00		93'300.00		93'300.00
711.439	Eingang abgeschriebener Forder						367.45
711.480	Aufwandüberschuss						185'584.42
721	Abfallbewirtschaftung	656'993.69	656'993.69	651'300.00	651'300.00	638'533.75	638'533.75
721.300	Sitzungs- und Taggelder					5'350.00	
721.301	Löhne	6'252.15		5'000.00		3'248.45	
721.310	Inserate, Drucksachen	5'911.20		6'000.00		6'419.95	
721.311	Anschaffung von Mobilien	1'260.45		5'000.00		4'905.70	
721.313	Verbrauchsmaterialien	3'324.00		3'500.00		3'665.80	
721.314	Baulicher Unterhalt d.Dritte	557.60		1'000.00		158.00	
721.315	Unterhalt der Mobilien d.Dritte			2'000.00		390.70	
721.318.31	Hauskehricht/Sperrgut, Transport	77'396.59		85'000.00		79'525.16	
721.318.32	Hauskehricht/Sperrgut, Verbrennung	118'328.60		155'000.00		142'393.60	
721.318.33	Grüngut, Transport	83'315.00		90'000.00		81'266.05	
721.318.34	Grüngut, Verwertung und Häckseldienst	118'667.60		120'000.00		109'139.41	
721.318.35	Papier/Karton, Transport	7'174.40		7'000.00		8'000.25	



Konto	Laufende Rechnung Funktionale Gliederung LR	Rechnung 2009		Voranschlag 2009		Rechnung 2008	
		Aufwand	Ertrag	Aufwand	Ertrag	Aufwand	Ertrag
721.318.37	Glas Recycling	17'549.95		20'000.00		17'678.10	
721.318.39	Metalle	12'732.05		5'000.00		3'157.75	
721.318.40	Uebrige Abfallarten	26'016.21		25'000.00		22'083.93	
721.318.50	Versicherungen	960.80		200.00		1'601.30	
721.329	Vorschussverzinsung			1'700.00		323.00	
721.331	Vorgeschr. Vorschussabtragung			7'400.00		1'613.00	
721.332	zusätzl. Vorschussabtragung					42'438.00	
721.352.01	Verwaltungsentschädigung an Einwohnergemeinde	25'000.00		25'000.00		25'000.00	
721.352.05	Entsorgungsplatz Station Gemeinde Würenlingen	1'950.00		5'000.00		3'060.00	
721.362	Papiersammlung Schule	3'843.70		4'000.00		3'771.60	
721.365	Papiersammlung Vereine	22'265.60		25'000.00		25'610.20	
721.380	Einlage in Spezialfinanzierung	73'961.49					
721.390	Interne Verrechnung WD	49'964.15		53'000.00		47'476.20	
721.395	Anteil Soziallasten	562.15		500.00		257.60	
721.429	Verpflichtungsverzinsung		489.00				
721.434.01	Kehrichtgebühren		361'098.03		310'000.00		343'167.97
721.434.02	Entsorgung Int. Verrechnung		20'000.00		20'000.00		20'000.00
721.434.03	Entsorgungsgrundgebühren		155'075.75		155'000.00		152'796.44
721.434.04	Grüngut-+ Häckselservicegebühren		93'936.71		85'000.00		88'960.74
721.435.01	Erlös aus Altpapier		14'313.75		17'000.00		18'888.30
721.435.02	Erlös aus Altglas		11'849.45		13'000.00		12'954.55
721.435.03	Erlös aus Sammelstelle						1'720.95
721.436	Rückerstattungen		31.00				44.80
721.437	Bussen gem. Abfallreglement		200.00				
721.480	Aufwandüberschuss				51'300.00		
740	Friedhof, Bestattung	136'855.24	19'848.00	153'000.00	14'000.00	113'992.53	14'221.00
740.311	Anschaffung von Mobilien	2'512.10		3'000.00		1'205.85	
740.312	Wärme, Wasser, Strom	6'696.55		6'500.00		4'846.45	
740.313	Verbrauchsmaterialien	13'090.50		15'000.00		11'981.45	
740.314	Baulicher Unterhalt d.Dritte	7'199.35		5'000.00		4'819.45	
740.315	Unterhalt der Mobilien d.Dritte			500.00			
740.318.10	Telefongebühren					157.55	
740.318.33	Transporte, Dienstleistungen	14'559.50		6'000.00		6'618.30	
740.318.34	Kehrichtentsorgung	2'795.74		3'500.00		3'491.63	
740.318.50	Haftpflicht-+ Sachversicherungen	387.15		500.00		377.55	
740.366	Beiträge an Private	655.70		8'000.00		2'750.00	
740.390	Interne Verrechnung WD	88'958.65		105'000.00		77'744.30	
740.434	Grabplatzgebühren		18'748.00		12'000.00		14'221.00
740.436	Rückerstattungen		1'100.00		2'000.00		
750	Gewässerverbauungen	44'034.75	8'578.90	31'500.00	4'000.00	29'072.85	7'824.85
750.313	Verbrauchsmaterialien			500.00		46.40	
750.314	Baulicher Unterhalt d.Dritte	18'800.75		10'000.00		6'438.80	
750.390	Interne Verrechnung WD	25'234.00		21'000.00		22'587.65	
750.451	Rückerstattungen des Kantons		8'578.90		4'000.00		7'824.85
780	Natur- und Umweltschutz	68'376.25	6'802.95	107'700.00		78'932.65	15'794.30
780.300	Sitzungs- und Taggelder	6'310.00		5'000.00			
780.310	Büromaterial, Drucksachen			1'500.00		100.00	
780.311	Anschaffung von Mobilien			2'000.00		1'055.75	
780.313	Verbrauchsmaterialien	556.25		500.00		376.90	
780.314	Baulicher Unterhalt d.Dritte	380.00		20'000.00		18'005.25	
780.318.35	Verwertung Tierkadaver	2'248.40		2'500.00		11'283.55	
780.318.38	Rauchgaskontrollen	19'012.90		20'000.00		15'246.90	
780.318.70	Dienstleistungen, Honorare	257.15		10'000.00		3'306.10	
780.361.01	Kantonsbeitrag, Kadaverbeseitigung	5'325.45		3'000.00		2'342.85	
780.365	Beiträge an Institutionen	350.00		1'200.00		350.00	
780.390	Interne Verrechnung WD	33'936.10		42'000.00		26'865.35	
780.436	Rückerstattungen		3'051.00				
780.451	Rückerstattung vom Kanton		3'751.95				15'794.30



Konto	Laufende Rechnung Funktionale Gliederung LR	Rechnung 2009		Voranschlag 2009		Rechnung 2008	
		Aufwand	Ertrag	Aufwand	Ertrag	Aufwand	Ertrag
790	Raumordnung	28'268.55	25'211.30	37'800.00	2'000.00	36'121.10	998.75
790.310	Drucksachen, Inserate			1'000.00		172.15	
790.318.70	Honorare, Planung	15'482.55		20'000.00		23'240.95	
790.318.71	Ortsplanung			2'000.00			
790.318.80	Beratungen, Gutachten, Anwalt			2'000.00			
790.362	Beitrag an Regionalplanung	12'786.00		12'800.00		12'708.00	
790.436	Rückerstattungen		25'211.30		2'000.00		998.75
8	VOLKSWIRTSCHAFT	56'232.10	127'679.50	46'900.00	138'700.00	32'435.73	141'757.15
800	Landwirtschaft	46'148.75	1'312.50	30'800.00	700.00	20'337.80	647.50
800.300	Sitzungs- und Taggelder	340.00		800.00		740.00	
800.301	Löhne	1'514.40		1'500.00		1'577.00	
800.313	Bau- und Unterhaltmaterial	670.65		3'000.00		1'057.10	
800.314	Baulicher Unterhalt d.Dritte	34'955.70		10'000.00		4'840.60	
800.318.70	Honorare, Dienstleistungen			500.00			
800.318.80	Dienstleistungen und Honorare			500.00			
800.365.02	Beitrag an Viehvers. Kasse	5'000.00		5'000.00		5'000.00	
800.366	Beitrag an Private	2'040.00		2'500.00		2'100.00	
800.390	Interne Verrechnung WD	1'628.00		7'000.00		5'023.10	
800.402	Flächenbeiträge		647.50		700.00		647.50
800.436	Rückerstattungen		665.00				
820	Jagd / Fischerei	2'019.85	7'599.30	2'800.00	8'000.00	2'559.85	7'599.30
820.352	Wildschadenverhütungsbeitrag an Ortsbürgergemeinde			400.00		500.00	
820.361	Kant. Wildschadenkasse	1'519.85		1'600.00		1'519.85	
820.365.01	Verschiedene Beiträge	500.00		500.00		540.00	
820.365.02	Wildschaden an Landwirte			300.00			
820.410	Jagdpatchzinsen		7'599.30		8'000.00		7'599.30
830	Standortmarketing			3'000.00		800.00	
830.318.70	Dienstleistungen, Honorare			3'000.00		800.00	
860	Energie	8'063.50	118'767.70	10'300.00	130'000.00	8'738.08	133'510.35
860.300	Sitzungs- und Taggelder	4'210.00					
860.318.70	Honorare, Dienstleistungen	3'853.50		10'000.00		8'738.08	
860.319.01	Beitrag IGD			300.00			
860.412.01	Konzessionsgebühr AEW		31'176.65		50'000.00		47'863.70
860.412.02	Konzessionsgebühr EGS		87'591.05		80'000.00		85'646.65
9	FINANZEN UND STEUERN	4'566'403.10	18'601'179.33	3'675'900.00	18'441'800.00	4'403'443.32	18'017'377.02
900	Gemeindesteuern	116'647.75	16'261'531.90	120'000.00	16'065'000.00	208'611.85	15'923'849.40
900.330	Abschreibungen	116'647.75		120'000.00		208'611.85	
900.400.01	Einkommens- und Vermögenssteuern		13'620'545.00		13'600'000.00		13'644'505.85
900.400.02	Quellensteuern		850'530.15		635'000.00		862'267.70
900.401	Aktiensteuern		1'754'872.80		1'800'000.00		1'333'506.90
900.439	Eingang abgeschr. Gemeindesteuern		35'583.95		30'000.00		83'568.95
905	Andere Steuern		331'676.25		198'000.00		89'391.70
905.400	Nach- und Strafsteuern		85'720.10		10'000.00		3'583.90
905.403	Grundstückgewinnsteuern		221'777.50		150'000.00		59'332.00
905.405	Erbschafts-+ Schenkungssteuern		548.65		15'000.00		3'645.80
905.406	Hundesteuern		23'630.00		23'000.00		22'830.00
920	Finanzausgleichsbeitrag	326'000.00		326'000.00			
920.361	Beitrag an Finanzausgleich	326'000.00		326'000.00			
940	Kapital- / Zinsendienst	471'789.61	78'353.83	493'000.00	61'700.00	457'033.95	85'124.05
940.318.12	Postcheck-+ Bankgebühren	2'980.61		5'000.00		4'757.20	
940.319	Mitgliederb. Emissionszentrale	100.00		100.00		100.00	
940.321.01	Zinsen für kurzfristige Schulden			30'000.00		9'820.45	



Konto	Laufende Rechnung Funktionale Gliederung LR	Rechnung 2009		Voranschlag 2009		Rechnung 2008	
		Aufwand	Ertrag	Aufwand	Ertrag	Aufwand	Ertrag
940.321.02	Kontokorr. Verzinsung Ortsbürger	65'292.00		97'800.00		88'316.00	
940.322	Zinsen für langfristige Schulden	199'247.00		200'000.00		166'851.00	
940.329.01	Skonti	52'329.50		35'000.00		53'581.00	
940.329.02	Vergütungszinsen für Steuern	53'044.50		30'000.00		36'655.30	
940.329.04	Verpflichtungsverzinsung Wasser	10'162.00		1'600.00		11'269.00	
940.329.05	Verpflichtungsverzinsung Abwasser	88'145.00		93'500.00		85'684.00	
940.329.06	Verpflichtungsverzinsung Abfall	489.00					
940.420	Bank-+ Post-Kontokorrentzinsen		26'376.91		10'000.00		30'110.40
940.421.01	Verzugszinsen		51'976.92		45'000.00		41'798.95
940.421.02	Zinsen kurzfristige Anlagen				5'000.00		12'891.70
940.429.03	Vorschussverzinsung Abfall				1'700.00		323.00
942	Liegensch. des Finanzvermögens	20'567.75	67'022.75	13'600.00	61'700.00	48'137.27	60'922.75
942.312	Wärme, Wasser, Strom	13'055.85		10'000.00		6'969.45	
942.313	Verbrauchsmaterialien	192.10		500.00			
942.314	Baulicher Unterhalt d.Dritte	2'781.50		1'000.00		38'998.27	
942.318.30	Dienstleistungen, Gebühren	1'972.80		1'600.00		1'672.80	
942.318.50	Versicherungsprämien	511.10		500.00		496.75	
942.390	Interne Verrechnung WD	2'054.40					
942.423.01	Mietzinserträge		45'968.95		41'000.00		39'765.55
942.423.02	Pachtzinserträge		1'399.00		2'500.00		2'919.00
942.423.03	Baurechtszins		19'068.00		17'500.00		17'706.00
942.436	Rückerstattungen		586.80		700.00		532.20
950	Schulgelder brutto	130'000.00	273'434.00	135'000.00	270'000.00	161'000.00	350'187.00
950.390	Anteil Betriebskosten	130'000.00		135'000.00		161'000.00	
950.452	Schulgelder von Gemeinden		273'434.00		270'000.00		350'187.00
990	Abschreibungen	1'912'237.39		969'000.00		2'020'758.13	
990.331	Vorgeschriebene Abschreibungen	791'000.00		906'900.00		801'100.00	
990.332.02	Zusätzliche Abschreibungen	1'121'237.39				1'219'658.13	
990.333	Abschr. auf Bilanzfehlbetrag			62'100.00			
991	Allg. Personalkosten	799'019.65	799'019.65	866'000.00	866'000.00	788'602.45	788'602.45
991.303	Sozialversicherungsbeiträge	377'162.10		394'000.00		350'770.45	
991.304	Personalversicherungsbeiträge BVG	325'631.95		390'000.00		356'461.30	
991.305	Unfall-+ Krankenversicherung	96'225.60		82'000.00		81'370.70	
991.436	Rückerstattungen		38'297.35		10'000.00		54'922.20
991.452	Soziallasten von Ortsbürgergemeinde		51'464.10		52'300.00		51'300.00
991.495	Aufteilung Soziallasten		709'258.20		803'700.00		682'380.25
992	Werkdienste	790'140.95	790'140.95	753'300.00	753'300.00	719'299.67	719'299.67
992.301.01	Löhne Werkdienst	547'367.40		524'400.00		510'967.80	
992.301.02	Löhne Hilfskräfte	1'259.95					
992.306	Dienstkleider	7'257.25		8'000.00		7'841.85	
992.309	Uebriger Personalaufwand	1'300.00		3'000.00		2'372.25	
992.311	Anschaffung von Mobilien	52'910.95		53'000.00		41'831.70	
992.312	Strom, Wasser	6'665.10		2'000.00		575.35	
992.313.01	Verbrauchsmaterialien	7'784.80		8'000.00		8'996.62	
992.313.02	Betriebsmaterial Fahrzeuge	11'772.75		15'000.00		14'115.45	
992.314	Baulicher Unterhalt d.Dritte	3'815.90		1'000.00		120.00	
992.315	Unterhalt Mobilien und Fahrzeuge	34'995.95		20'000.00		21'710.30	
992.316	Mieten, Benützungsgebühren	4'292.40		4'500.00		8'634.75	
992.318.10	Telefongebühren	2'267.55		1'500.00		1'459.95	
992.318.20	Verkehrssteuern, LSVA	7'997.80		6'500.00		6'960.75	
992.318.30	Dienstleistungen d.Dritte	971.10					
992.318.50	Versicherungen, MFK-Gebühren	4'932.05		5'000.00		4'858.35	
992.319	Mitglieder- und Verbandsbeiträge	400.00		200.00		440.00	
992.395	Anteil Soziallasten	94'150.00		101'200.00		88'414.55	
992.434	Erlös aus Arbeiten für Dritte		540.00		1'500.00		720.00
992.436	Rückerstattungen		717.90		1'000.00		117.50
992.452	Entschädigung f.Dienstleistungen von Gemeinwesen		13'120.90		10'000.00		10'273.00
992.490	Interne Verrechnungen		775'762.15		740'800.00		708'189.17

**Laufende Rechnung**

Einwohnergemeinde

Konto	Laufende Rechnung Funktionale Gliederung LR	Rechnung 2009		Voranschlag 2009		Rechnung 2008	
		Aufwand	Ertrag	Aufwand	Ertrag	Aufwand	Ertrag
993 993.489	Neutrale Posten Aufwandüberschuss				166'100.00 166'100.00		



Konto	Laufende Rechnung Artengliederung LR	Rechnung 2009		Voranschlag 2009		Rechnung 2008	
		Aufwand	Ertrag	Aufwand	Ertrag	Aufwand	Ertrag
	Total	26'171'733.07	26'171'733.07	25'331'500.00	25'331'500.00	25'520'586.58	25'520'586.58
3	A U F W A N D	26'171'733.07		25'331'500.00		25'520'586.58	
30	PERSONALAUFWAND	5'799'809.90		5'941'900.00		5'663'372.40	
300	Behörden, Kommissionen	266'291.50		291'500.00		271'626.40	
301	Verwaltungs- und Betriebspersonal	4'011'689.90		4'055'600.00		3'904'683.65	
302	Lehrkräfte	491'203.00		487'000.00		480'617.30	
303	Sozialversicherungsbeiträge	377'162.10		394'000.00		350'770.45	
304	Personalversicherungsbeiträge	349'351.65		415'000.00		380'013.15	
305	Unfall- und Kranken- versicherungsbeiträge	96'225.60		82'000.00		81'370.70	
306	Dienstkleider, Wohnungs- und Verpflegungszulagen	17'144.40		17'500.00		20'471.25	
307	Rentenleistungen	5'466.00		3'500.00		4'170.00	
308	Entschädigungen für temporäre Arbeitskräfte	11'400.00		20'000.00		7'000.00	
309	Uebriger Personalaufwand	173'875.75		175'800.00		162'649.50	
31	SACHAUFWAND	4'557'571.75		4'494'300.00		4'707'579.45	
310	Büro- und Schulmaterialien, Drucksachen	524'028.27		553'900.00		523'728.48	
311	Anschaff. Mobilien, Maschinen, Fahrzeuge, Werkzeuge	311'999.91		285'500.00		364'574.55	
312	Wasser, Energie und Heiz- materialien	441'268.10		437'800.00		411'010.00	
313	Verbrauchsmaterialien	191'620.80		149'100.00		194'887.75	
314	Dienstleistungen Dritter für den baulichen Unterhalt	919'277.55		793'000.00		1'169'098.10	
315	Dienstleistungen Dritter für den übrigen Unterhalt	152'769.70		145'200.00		157'530.60	
316	Mieten, Pachten und Benützungsgebühren	23'182.40		26'000.00		27'702.45	
317	Spesenentschädigungen	267'158.10		268'900.00		249'957.10	
318	Dienstleistungen und Honorare Dritter	1'707'979.85		1'820'700.00		1'597'131.16	
319	Uebriger Sachaufwand	18'287.07		14'200.00		11'959.26	
32	PASSIVZINSEN	468'709.00		489'600.00		452'499.75	
321	Kurzfristige Schulden	65'292.00		127'800.00		98'136.45	
322	Mittel- und langfristige Schulden	199'247.00		200'000.00		166'851.00	
329	Uebrige	204'170.00		161'800.00		187'512.30	
33	ABSCHREIBUNGEN	2'043'337.54		1'309'100.00		2'287'765.38	
330	Finanzvermögen	119'100.15		123'000.00		210'956.25	
331	Verwaltungsvermögen, ordentliche Abschreibungen	803'000.00		967'200.00		814'713.00	
332	Verwaltungsvermögen, zusätzliche Abschreibungen	1'121'237.39		156'800.00		1'262'096.13	
333	Bilanzfehlbetrag			62'100.00			
35	ENTSCHAEDIGUNGEN AN GEMEINWESEN	2'558'804.75		2'750'600.00		2'721'096.98	
351	Kanton	55'027.85		61'600.00		55'421.95	
352	Gemeinden und Gemeindeverbände	2'503'776.90		2'689'000.00		2'665'675.03	
36	EIGENE BEITRAEGE	8'280'692.11		8'361'700.00		7'702'066.57	
360	Bund	3'745.00		3'700.00		3'745.00	
361	Kanton	4'826'053.50		4'818'900.00		3'755'938.25	
362	Gemeinden und Gemeindeverbände	294'264.70		448'800.00		401'873.60	
364	Gemischwirtschaftliche Unternehmungen	712'219.24		676'900.00		1'138'135.20	
365	Private Institutionen	545'013.85		504'900.00		473'983.55	
366	Private Haushalte	1'896'395.82		1'906'500.00		1'926'390.97	



Konto	Laufende Rechnung Artengliederung LR	Rechnung 2009		Voranschlag 2009		Rechnung 2008	
		Aufwand	Ertrag	Aufwand	Ertrag	Aufwand	Ertrag
367	Ausland	3'000.00		2'000.00		2'000.00	
38	EINLAGEN	629'697.67		82'800.00		217'196.63	
380	Spezialfinanzierungen	629'697.67		82'800.00		217'196.63	
39	INTERNE VERRECHNUNGEN	1'833'110.35		1'901'500.00		1'769'009.42	
390	Verrechneter Sachaufwand	1'123'852.15		1'097'800.00		1'086'629.17	
395	Verrechnete Soziallasten	709'258.20		803'700.00		682'380.25	
4	E R T R A G		26'171'733.07		25'331'500.00		25'520'586.58
40	STEUERN		16'558'271.70		16'233'700.00		15'930'319.65
400	Einkommens- und Vermögenssteuern		14'556'795.25		14'245'000.00		14'510'357.45
401	Aktiensteuern		1'754'872.80		1'800'000.00		1'333'506.90
402	Sondersteuern		647.50		700.00		647.50
403	Vermögensgewinnsteuern		221'777.50		150'000.00		59'332.00
405	Erbschaftssteuern		548.65		15'000.00		3'645.80
406	Besitz- und Aufwandsteuern		23'630.00		23'000.00		22'830.00
41	REGALIEN UND KONZESSIONEN		126'967.00		138'600.00		141'709.65
410	Konzessionsgebühren		7'599.30		8'000.00		7'599.30
412	Konzessionsgebühren, Reklamen		119'367.70		130'600.00		134'110.35
42	VERMOEGENSERTRAEGE		329'907.78		293'800.00		309'789.60
420	Bankkontokorrente		26'376.91		10'000.00		30'110.40
421	Guthaben		51'976.92		50'000.00		54'690.65
423	Liegenschaftserträge des Finanzvermögens		66'435.95		61'000.00		60'390.55
427	Liegenschaftserträge des Verwaltungsvermögens		86'322.00		76'000.00		67'322.00
429	Uebrige		98'796.00		96'800.00		97'276.00
43	ENTGELTE		5'348'354.29		4'367'800.00		4'906'003.41
430	Ersatzabgaben		484'551.50		220'000.00		282'017.30
431	Gebühren für Amtshandlungen		558'108.65		452'000.00		436'344.45
433	Schulgelder		229'044.30		220'000.00		210'581.95
434	Andere Benützungsgebühren, Dienstleistungen		2'139'041.53		2'032'300.00		1'873'310.71
435	Verkäufe		27'413.20		30'500.00		38'191.80
436	Rückerstattungen		1'302'224.20		912'800.00		1'462'413.65
437	Bussen		570'218.61		470'000.00		517'844.10
439	Uebrige		37'752.30		30'200.00		85'299.45
45	RUECKERSTATTUNGEN VON GEMEINWESEN		1'706'019.25		1'865'500.00		1'869'287.43
450	Bund		40'789.90		35'000.00		68'420.05
451	Kanton		45'184.95		61'500.00		79'494.50
452	Gemeinden und Gemeindeverbände		1'620'044.40		1'769'000.00		1'721'372.88
46	BEITRAEGE FUER EIGENE RECHNUNG		244'367.00		302'600.00		408'883.00
460	Bund		36'888.00		19'000.00		20'749.00
461	Kanton		68'857.00		157'600.00		203'995.00
462	Gemeinden und Gemeindeverbände		138'622.00		126'000.00		184'139.00
48	ENTNAHMEN		24'735.70		228'000.00		185'584.42
480	Spezialfinanzierungen		24'735.70		61'900.00		185'584.42
489	Aufwandüberschuss				166'100.00		
49	INTERNE VERRECHNUNGEN		1'833'110.35		1'901'500.00		1'769'009.42
490	Verrechneter Sachaufwand		1'123'852.15		1'097'800.00		1'086'629.17
495	Verrechnete Soziallasten		709'258.20		803'700.00		682'380.25

**Investitionsrechnung**

Einwohnergemeinde

Konto	Investitionsrechnung Funktionale Gliederung IR	Rechnung 2009		Voranschlag 2009		Rechnung 2008	
		Ausgaben	Einnahmen	Aufwand	Ertrag	Aufwand	Ertrag
	Total	8'981'462.80	8'981'462.80	4'758'000.00	4'758'000.00	7'738'263.30	7'738'263.30
3	KULTUR / FREIZEIT Netto Aufwand					211'230.30	126'752.10 84'478.20
6	VERKEHR Netto Aufwand	3'613'006.25	1'494'659.80 2'118'346.45	3'503'000.00	3'503'000.00	4'912'813.40	233'087.45 4'679'725.95
7	UMWELT / RAUMORDNUNG Netto Aufwand Netto Ertrag	764'666.15 2'344'464.45	3'109'130.60	955'000.00	300'000.00 655'000.00	711'148.65 832'082.75	1'543'231.40
9	FINANZEN Netto Aufwand Netto Ertrag	4'603'790.40	4'377'672.40 226'118.00	300'000.00 4'158'000.00	4'458'000.00	1'903'070.95 3'932'121.40	5'835'192.35



Konto	Investitionsrechnung Funktionale Gliederung IR	Rechnung 2009		Voranschlag 2009		Rechnung 2008	
		Ausgaben	Einnahmen	Ausgaben	Einnahmen	Ausgaben	Einnahmen
	Total	8'981'462.80	8'981'462.80	4'758'000.00	4'758'000.00	7'738'263.30	7'738'263.30
3	KULTUR / FREIZEIT					211'230.30	126'752.10
300	Kulturförderung					211'230.30	126'752.10
300.509.01	Ortsgeschichte Untersiggenthal, Neubearbeitung, Anteil EG GV 1.12.05; 125'000.--					123'227.30	
300.509.02	Dorrfest 2008, 1175 Jahre Untersiggenthal, Defizitgarantie; GV 31.05.07, 118'300					88'003.00	
300.662.01	Beiträge für eigene Rechnung (Ortsgeschichte)						126'752.10
6	VERKEHR	3'613'006.25	1'494'659.80	3'503'000.00		4'912'813.40	233'087.45
610	Kantonsstrasse	275'513.20		980'000.00		34'000.00	
610.561.02	Sanierung und Gestaltung K114 Abschnitt Kornfeldweg-Dorfstrasse GV 29.05.08; 1'897'000	72'513.20		500'000.00			
610.561.03	Kantonsstrasse Lärmschutz, GV 02.12.04 Fr. 612'000	203'000.00		480'000.00		34'000.00	
620	Gemeindestrassen	3'337'493.05	1'494'659.80	2'523'000.00		4'878'813.40	233'087.45
620.501.02	Sanierung Verbindungsstrasse Kanonenweg, Budgetkredit			120'000.00			
620.501.07	kleinere Erneuerungen/Erweiterungen, Budgetkredit	61'181.85		100'000.00			
620.501.12	Beitrag an Erschliessungen, Budgetkredit			100'000.00			
620.501.14	Kreisel Mühleweg; GV 03.06.04; 1'610'000					10'536.60	
620.501.20	Sanierung Bündtenstrasse; GV 31.05.07; 218'000	90'924.30				119'531.10	
620.501.21	Höhenweg; Abschnitt Haldenstr.-Wasserfallenweg Antrag an GV 11.2009; 460'000			100'000.00			
620.501.22	San. Breitensteinstrasse/Rosenstrasse Antrag GV 29.11.07; 403'000	233'469.25		103'000.00		136'172.00	
620.501.23	Strassensan. Weiler Steinenbühl-Waldrand Herdli GV 4.6.2009; 220'000	188'807.15		250'000.00			
620.501.24	Industriestrasse Hard	1'494'659.80					
620.503.01	Werkhof; Kauf und Umbau Busgarage GV 31.05.07 / 29.05.08; 5'655'000	1'268'450.70		1'750'000.00		4'474'723.70	
620.506.07	Ersatz Multicar UX100, Budgetkredit					137'850.00	
620.662.01	Beiträge für eigene Rechnung (Erschliessung Schiffmühle)						233'087.45
620.669.01	GE-Beiträge		1'494'659.80				
7	UMWELT / RAUMORDNUNG	764'666.15	3'109'130.60	955'000.00	300'000.00	711'148.65	1'543'231.40
701	Wasserversorgung	614'818.70	640'705.40	580'000.00	100'000.00	462'800.95	356'616.05
701.501.11	WL Sanierung Bündtenstrasse GV 31.05.07; 322'000.--	45'719.05				236'279.65	
701.501.12	WL Höhenweg Haldenstr.-Wasserfallenweg; GV 26.11.09; 602'000	22'164.35		100'000.00			
701.501.15	WL Breitensteinstrasse/Rosenstrasse Antrag GV 29.11.07; 900'000	453'031.35		375'000.00		186'145.90	
701.501.16	WL Sanierung + Gestaltung K114, Abschnitt Kornfeldweg-Dorfstrasse GV 29.05.08; 51'000	1'699.80		25'000.00			
701.501.17	kleinere Erneuerungen/Erweiterungen, Budgetkredit	92'204.15		80'000.00			



Konto	Investitionsrechnung Funktionale Gliederung IR	Rechnung 2009		Voranschlag 2009		Rechnung 2008	
		Ausgaben	Einnahmen	Ausgaben	Einnahmen	Ausgaben	Einnahmen
701.506.01	WV Steuerung; Antrag GV 1.12.05; 500'000.--					40'375.40	
701.611	Anschlussgebühren Wasser		628'884.40		100'000.00		338'320.05
701.661.06	Staatsbeitrag WL Grubenstrasse						18'296.00
701.661.07	Staatsbeitrag WL Steuerung		11'821.00				
711	Abwasserbeseitigung	149'847.45	2'270'175.75	375'000.00	200'000.00	248'347.70	1'186'615.35
711.501.13	Kanalisation Erschliessung Schiffmühle; GV 03.06.04/175'000.--					189'321.40	
711.501.14	Kan. Sanierung Bündtenstrasse GV 31.05.07; 245'000	42'938.95				51'401.45	
711.501.18	Abwassertechn. Sanierung Bauhalde 2. Et. Ausführung geplant ab 2011			100'000.00			
711.501.19	San. Kan. Breitensteinstrasse/Rosenstrasse Antrag GV 29.11.07; 135'000	41'340.35		75'000.00		7'624.85	
711.501.21	Kan. Sanierung + Gestaltung K114, Abschnitt Kornfeldweg-Dorfstrasse GV 29.05.08; 452'000	17'300.20		100'000.00			
711.501.22	kleinere Erneuerungen/Erweiterungen, Budgetkredit	48'267.95		100'000.00			
711.611	Kanalisationsanschlussgebühren		2'270'175.75		200'000.00		1'186'615.35
780	Natur- und Umweltschutz		198'249.45				
780.661	Staatsbeiträge		198'249.45				
9	FINANZEN	4'603'790.40	4'377'672.40	300'000.00	4'458'000.00	1'903'070.95	5'835'192.35
999	Abschluss	4'603'790.40	4'377'672.40	300'000.00	4'458'000.00	1'903'070.95	5'835'192.35
999.590.01	Passivierte Einnahmen EG	1'692'909.25				359'839.55	
999.590.02	Passivierte Einnahmen WV	640'705.40		100'000.00		356'616.05	
999.590.04	Passivierte Einnahmen Abwasser	2'270'175.75		200'000.00		1'186'615.35	
999.690.01	Aktiviertete Ausgaben EG		3'613'006.25		3'503'000.00		5'124'043.70
999.690.02	Aktiviertete Ausgaben WV		614'818.70		580'000.00		462'800.95
999.690.04	Aktiviertete Ausgaben Abwasser		149'847.45		375'000.00		248'347.70



EG Unterschiggenthal **Investitionsrechnung - Artengliederung**
Einwohnergemeinde

Konto	Investitionsrechnung Artengliederung IR	Rechnung 2009		Voranschlag 2009		Rechnung 2008	
		Ausgaben	Einnahmen	Aufwand	Ertrag	Aufwand	Ertrag
	Total	8'981'462.80	8'981'462.80	4'758'000.00	4'758'000.00	7'738'263.30	7'738'263.30
5	A U S G A B E N	8'981'462.80		4'758'000.00		7'738'263.30	
50	SACHGUETER	4'102'159.20		3'478'000.00		5'801'192.35	
501	Tiefbauten	2'833'708.50		1'728'000.00		937'012.95	
503	Hochbauten	1'268'450.70		1'750'000.00		4'474'723.70	
506	Mobilien, Maschinen, Fahrzeuge					178'225.40	
509	Uebrige Sachgüter					211'230.30	
56	EIGENE BEITRAEGE	275'513.20		980'000.00		34'000.00	
561	Kantone	275'513.20		980'000.00		34'000.00	
59	PASSIVIERUNGEN	4'603'790.40		300'000.00		1'903'070.95	
590	Nettoinvestitionsabnahme	4'603'790.40		300'000.00		1'903'070.95	
6	E I N N A H M E N		8'981'462.80		4'758'000.00		7'738'263.30
61	NUTZUNGSABGABEN UND VORTEILSENTGELTE		2'899'060.15		300'000.00		1'524'935.40
611	Erschliessungsbeiträge		2'899'060.15		300'000.00		1'524'935.40
66	BEITRAEGE FUER EIGENE RECHNUNG		1'704'730.25				378'135.55
661	Kanton		210'070.45				18'296.00
662	Gemeinden						359'839.55
669	Uebrige		1'494'659.80				
69	AKTIVIERUNGEN		4'377'672.40		4'458'000.00		5'835'192.35
690	Nettoinvestitionen		4'377'672.40		4'458'000.00		5'835'192.35



Konto	Bestandesrechnung Bestandesgliederung	Bestand per 01.01.2009	Veränderungen		Bestand per 31.12.2009
			Zuwachs	Abgang	
1	AKTIVEN	27'185'675.91	168'545'716.24	168'982'729.64	26'748'662.51
10	FINANZVERMOEGEN	15'874'741.36	159'953'502.42	158'151'456.02	17'676'787.76
100	Flüssige Mittel	2'496'514.87	45'847'607.81	44'068'043.11	4'276'079.57
1000	Kasse	51'558.00	874'830.35	881'767.55	44'620.80
1000.01	Kasse Finanzverwaltung	50'558.00	652'587.45	659'524.65	43'620.80
1000.03	Kasse Einwohnerkontrolle	1'000.00	222'242.90	222'242.90	1'000.00
1001	Postcheck	246'830.29	13'378'366.60	12'769'423.71	855'773.18
1001.01	PC 50-1690-1 Finanzverwaltung IBAN CH49 0900 0000 5000 1690 1	202'410.05	13'378'366.60	12'744'157.05	836'619.60
1001.04	PC 60-442270-4 Regionalpolizei LAR	44'420.24		25'266.66	19'153.58
1002	Banken	2'198'126.58	31'594'410.86	30'416'851.85	3'375'685.59
1002.01	RB Untersiggenthal-Würenlingen IBAN CH15 8074 6000 0021 2548 8	2'164'143.80	31'584'746.16	30'413'819.65	3'335'070.31
1002.02	NAB Baden IBAN CH69 0588 1062 2698 1100 0	7'359.98	16.90	63.40	7'313.48
1002.03	AKB Baden IBAN CH71 0076 1042 6083 8211 0	23'665.30	9'640.40	3.90	33'301.80
1002.04	RB Untersiggenthal-Würenlingen, Callgeld IBAN CH62 8074 6000 0021 2541 8	2'957.50	7.40	2'964.90	0.00
101	Guthaben	8'453'289.37	112'442'284.95	113'805'361.64	7'090'212.68
1010	Vorschüsse		16'764'065.70	16'764'065.70	
1010.01	Löhne-Durchlaufkonto	0.00	4'533'260.55	4'533'260.55	0.00
1010.03	Kassen-Durchlaufkonto	0.00	222'242.90	222'242.90	0.00
1010.04	Geldverkehrskonto	0.00	11'952'962.30	11'952'962.30	0.00
1010.05	Debit-Karten Durchlaufkonto	0.00	55'599.95	55'599.95	0.00
1011	Kontokorrente		1'453'936.50	1'453'936.50	
1011.02	Scharnierkonto RK 1	0.00	1'453'936.50	1'453'936.50	0.00
1012	Ausstehende Steuern	4'874'772.23	77'151'638.27	77'044'520.46	4'981'890.04
1012.01	SL Sammelkonto	4'814'054.38	35'881'420.52	35'809'245.31	4'886'229.59
1012.02	SL Direktzahlungen	0.00	1'440'817.93	1'440'817.93	0.00
1012.03	SL ESR/ASR-Zahlungen	0.00	33'695'068.17	33'695'068.17	0.00
1012.04	SL Aktien- und Quellensteuern	0.00	2'676'867.85	2'676'867.85	0.00
1012.05	Rückerstattungen/Verrechnungen Umbuchungen	0.00	3'271'468.65	3'271'468.65	0.00
1012.06	Steuern gemäss Steuerbuchhaltung	6'227.70	8'828.40	10'863.10	4'193.00
1012.09	Eingang abgeschriebener Steuerforderungen	0.00	85'699.30	85'699.30	0.00
1012.11	Nachsteuern und Bussen, Abrechnungskonto	3'191.15	9'655.45	3'191.15	9'655.45
1012.12	Grundstückgewinnsteuern	28'954.00	81'812.00	28'954.00	81'812.00
1012.13	Erbschafts- und Schenkungssteuern	22'345.00		22'345.00	0.00
1013	Rückerstattungen von Gemeinwesen	368'230.55	573'005.50	618'680.55	322'555.50
1013.01	Rückerstattungen von Gemeinden	368'230.55	573'005.50	618'680.55	322'555.50
1015	Andere Debitoren	1'527'878.55	15'268'200.15	15'977'422.14	818'656.56
1015.09	Eingang übrige abgeschriebene Forderungen	0.00	1'766.80	1'766.80	0.00
1015.72	Verrechnungssteuern	15'050.70	9'231.91	15'050.70	9'231.91
1015.75	Diverse Debitoren (DEBU)	1'509'480.85	7'277'876.75	7'977'932.95	809'424.65
1015.77	VESR-Durchlaufkonto Gebühren	3'347.00	7'933'747.99	7'937'094.99	0.00
1015.78	Direktzahlungen/Rückerstattungen Gebühren (ohne Ref.-Nr.)	0.00	45'576.70	45'576.70	0.00
1018	Verbindungskonten alte/neue Rechnung	191'366.52	976'614.83	202'753.62	965'227.73
1018.02	Verbindungskonto PC 50-1690-1	191'366.52	793'269.89	202'753.62	781'882.79
1018.03	Verbindungskonto RB Untersiggenthal-Würenlingen	0.00	183'344.94		183'344.94
1019	Uebrige	1'491'041.52	254'824.00	1'743'982.67	1'882.85
1019.06	Erschliessung Hard, Industriestrasse, Baukosten-Abrechnungskonto	1'477'713.40	44'344.40	1'522'057.80	0.00
1019.51	MWSt-Vorsteuer Wasser LR	13'300.07	65'920.45	77'344.82	1'875.70
1019.52	MWSt-Vorsteuer Wasser IR	0.00	36'492.95	36'492.95	0.00
1019.53	MWSt-Vorsteuer Abwasser LR	28.05	61'966.20	61'987.10	7.15



Konto	Bestandesrechnung Bestandesgliederung	Bestand per 01.01.2009	Veränderungen		Bestand per 31.12.2009
			Zuwachs	Abgang	
1019.54	MWSt-Vorsteuer Abwasser IR	0.00	10'819.05	10'819.05	0.00
1019.55	MWSt-Vorsteuer Abfall LR	0.00	35'280.95	35'280.95	0.00
102	Anlagen	4'803'479.85	800'000.00	156'594.00	5'446'885.85
1023	Liegenschaften	4'803'479.85	800'000.00	156'594.00	5'446'885.85
1023.01	Liegenschaften Finanzvermögen	4'803'479.85	800'000.00	156'594.00	5'446'885.85
103	Transitorische Aktiven	121'457.27	863'609.66	121'457.27	863'609.66
1032	Versicherungen		700'000.00		700'000.00
1032.01	Vorausbezahlte Versicherungsprämien	0.00	700'000.00		700'000.00
1039	Transitorische Aktiven	121'457.27	163'609.66	121'457.27	163'609.66
1039.01	Transitorische Aktiven	121'457.27	163'609.66	121'457.27	163'609.66
11	VERWALTUNGSVERMOEGEN	9'050'630.45	7'968'019.77	9'151'309.22	7'867'341.00
114	Sachgüter	8'295'630.45	7'968'019.77	9'151'309.22	7'112'341.00
1141	Tiefbauten	3'566'865.70	788'713.90	3'021'162.60	1'334'417.00
1141.02	K114 Lärmschutz, GV 02.12.04; 612'000	290'000.00	203'000.00		493'000.00
1141.05	Steigstrasse, Fussgängerschutz Proj.Kredit, GV 05.06.03; 33'000	27'440.40		27'440.40	0.00
1141.07	Kreisel Mühleweg; GV 03.06.04/1'610'000 (Künstl. Schmuck auf ca. 25'000 reduziert)	1'610'351.90		1'610'351.90	0.00
1141.08	Erschliessung Schiffmühle; GV 03.06.04/415'000.--	428'391.30		428'391.30	0.00
1141.09	Steigstrasse, Fussgängerschutz, Ausführung; GV 02.12.04; 894'000	954'979.00		954'979.00	0.00
1141.11	San. Breitenstein-/Rosenstrasse; Antrag GV 29.11.07; 403'000	136'172.00	233'469.25		369'641.25
1141.12	Strassensan. Weiler Steinenbühl-Waldrand Herdli; GV 29.11.07; 250'000	0.00	188'807.15		188'807.15
1141.13	San. Bündtenstrasse, GV 31.5.07, 218'000	119'531.10	90'924.30		210'455.40
1141.14	Sanierung und Gestaltung K114 Abschnitt Kornfeldweg-Dorfstrasse GV 29.05.08; 1'897'000	0.00	72'513.20		72'513.20
1143	Hochbauten	4'509'473.30	1'268'450.70		5'777'924.00
1143.12	Werkhof Zelgli, Kauf und Umbau Busgarage; GV 31.05.07; 5'655'000	4'509'473.30	1'268'450.70		5'777'924.00
1149	Uebrige Sachgüter	219'291.45	5'910'855.17	6'130'146.62	
1149.01	Abzuschr. Verwaltungsvermögen	0.00	5'910'855.17	5'910'855.17	0.00
1149.02	Ortsgeschichte Unterriggenthal, Neubearbeitung, Anteil EG GV 1.12.05; 125'000.--	116'504.15		116'504.15	0.00
1149.03	Dorffest 2008, 1175 Jahre Unterriggenthal, Defizitgarantie; GV 31.05.07, 118'300	102'787.30		102'787.30	0.00
115	Darlehen und Beteiligungen	755'000.00			755'000.00
1154	Gemischtwirtschaftliche Unternehmungen	755'000.00			755'000.00
1154.01	ESG Emissionszentrale Schweizer Gemeinden	5'000.00			5'000.00
1154.03	Fernwärme Siggenthal AG	750'000.00			750'000.00
12	SPEZIALFINANZIERUNGEN	2'260'304.10	624'194.05	1'679'964.40	1'204'533.75
128	Vorschüsse	2'260'304.10	624'194.05	1'679'964.40	1'204'533.75
1280	Wasserversorgung	1'660'967.05	522'614.55	1'238'490.40	945'091.20
1280.07	Werkleitungsplan WV, GV 06.06.02/130'000.--	118'408.45		118'408.45	0.00
1280.09	WL Kreisel Mühleweg; GV 03.06.04/285'200	309'257.60		309'257.60	0.00
1280.10	WL Steigstrasse, GV 02.12.04; 150'000	163'896.00		163'896.00	0.00
1280.11	WV Steuerungserneuerung; GV 1.12.05; 546'000	453'144.80		453'144.80	0.00
1280.12	WL Erschliessung Grubenstrasse, GV 01.06.06; 200'000	193'783.55		193'783.55	0.00
1280.13	WL San. Bündtenstrasse, GV 31.5.07, 322'000	236'330.75	45'719.05		282'049.80



Konto	Bestandesrechnung Bestandesgliederung	Bestand per 01.01.2009	Veränderungen		Bestand per 31.12.2009
			Zuwachs	Abgang	
1280.15	WL Breitenstein-/Rosenstrasse; GV 29.11.07; 900'000	186'145.90	453'031.35		639'177.25
1280.16	WL Sanierung + Gestaltung K114, Abschnitt Kornfeldweg-Dorfstrasse GV 29.05.08; 51'000	0.00	1'699.80		1'699.80
1280.17	WL Höhenweg Haldenstr.-Wasserfallenweg; GV 26.11.09; 602'000	0.00	22'164.35		22'164.35
1284	Abwasserbeseitigung	505'137.05	101'579.50	429'474.00	177'242.55
1284.13	Werkleitungsplan Abwasser, GV 06.06.02/70'000.--	73'123.20		73'123.20	0.00
1284.15	Kanalisation Kreisel Mühleweg; GV 03.06.04/191'100	167'029.40		167'029.40	0.00
1284.16	Kanalisation Erschliessung Schiffmühle; GV 03.06.04/175'000.--	189'321.40		189'321.40	0.00
1284.19	San. Kan. Breitenstein-/Rosenstrasse, GV 29.11.07, 135'000	7'624.85	41'340.35		48'965.20
1284.20	Kan. San. Bündtenstrasse, GV 31.5.07, 245'000	68'038.20	42'938.95		110'977.15
1284.21	Kan. Sanierung + Gestaltung K114, Abschnitt Kornfeldweg-Dorfstrasse GV 29.05.08; 452'000	0.00	17'300.20		17'300.20
1287	übrige Aktivierungen	94'200.00		12'000.00	82'200.00
1287.01	Regionalpolizei LAR, abzuschr. VV	94'200.00		12'000.00	82'200.00
2	PASSIVEN	27'185'675.91	50'055'724.27	50'492'737.67	26'748'662.51
20	FREMDKAPITAL	14'909'716.75	45'368'386.98	44'621'657.94	15'656'445.79
200	Laufende Verpflichtungen	7'894'385.55	43'539'286.58	42'960'021.14	8'473'650.99
2000	Kreditoren	702'066.44	25'186'866.23	24'633'523.77	1'255'408.90
2000.05	Lieferantenrechnungen	311'377.04	24'547'250.43	24'242'834.37	615'793.10
2000.13	Servicelösung, Habensaldi	387'170.20	635'127.40	387'170.20	635'127.40
2000.14	Debit-Karten Haben-Saldo	3'519.20	4'488.40	3'519.20	4'488.40
2001	Depotgelder	7'100.00	3'100.00		10'200.00
2001.01	Depotgelder	5'000.00			5'000.00
2001.02	Depotgeld Personal Verwaltung US	2'100.00			2'100.00
2001.03	Schlüsseldepot Werkhof Zelgli	0.00	3'100.00		3'100.00
2006	Kontokorrente (nicht Banken)	3'730'996.50	378'896.38		4'109'892.88
2006.02	Ortsbürgergemeinde	3'730'996.50	378'896.38		4'109'892.88
2007	Abrechnungskonten	3'161'821.05	17'212'760.25	17'511'826.30	2'862'755.00
2007.01	Staatssteuern	2'740'874.60	15'301'252.25	15'594'322.00	2'447'804.85
2007.02	Direkte Bundessteuern	0.00	36'722.70	230.40	36'492.30
2007.03	Ref. Kirchensteuern Baden	143'123.90	634'319.75	650'152.25	127'291.40
2007.04	Ref. Kirchensteuern Rein	14'338.25	22'690.30	30'073.65	6'954.90
2007.05	Kath. Kirchensteuern	262'386.90	1'216'146.85	1'235'881.20	242'652.55
2007.06	Chr.Kath. Kirchensteuern	1'097.40	1'628.40	1'166.80	1'559.00
2008	Verbindungskonto alte / neue Rechnung	3'291.15		3'291.15	
2008.03	Verbindungskonto RB Untersiggenthal-Würenlingen	3'291.15		3'291.15	0.00
2009	Uebrige	289'110.41	757'663.72	811'379.92	235'394.21
2009.02	Perimetervorzahlung Bollstrasse	37'835.00	757.00		38'592.00
2009.03	Vandalismus Sprayereien Abrechnungskonto	0.00	3'293.20	3'293.20	0.00
2009.04	Gemeinschaftsraum Lochmatt	144'499.00		144'499.00	0.00
2009.05	Staatsbeitrag Sanierung Deponie Schiffmühle, Abr.Konto	0.00	256'866.35	256'866.35	0.00
2009.07	Unterhalt "Gitterbrücke" Ennetturgi-Turgi	9'378.05			9'378.05
2009.08	Vorauszahlung Beitrag an Walking Trail (Dorffestbeitrag Holcim)	5'000.00	8'658.40	13'658.40	0.00
2009.51	MWSt Wasser, Reg-Nr 307 020	9.25	36'059.40	36'068.65	0.00
2009.52	MWSt Abwasser, Reg-Nr 307 027	34'207.96	229'104.10	106'310.06	157'002.00
2009.53	MWSt Abfall, Reg-Nr 307 015	13'101.41	83'083.90	85'319.08	10'866.23
2009.90	Abklärungskonto	659.50	2'390.80	3'050.30	0.00
2009.91	Durchlaufende Posten	0.00	137'450.57	137'048.22	402.35
2009.98	Postcheck-Repol LAR	44'420.24		25'266.66	19'153.58

**Bestandesrechnung**

Einwohnergemeinde

Konto	Bestandesrechnung Bestandesgliederung	Bestand per 01.01.2009	Veränderungen		Bestand per 31.12.2009
			Zuwachs	Abgang	
202	Langfristige Schulden	6'000'000.00	1'000'000.00	600'000.00	6'400'000.00
2021	Schuldscheine	6'000'000.00	1'000'000.00	600'000.00	6'400'000.00
2021.11	Ausgleichsfonds AHV Genf, 2.28% 1.10.09-2.10.2017	0.00	1'000'000.00		1'000'000.00
2021.13	RB US-Würenlingen, 3.28%, 22.10.07-31.10.2013	1'000'000.00		300'000.00	700'000.00
2021.14	RB US-Würenlingen, 3.40%, 22.10.07-31.10.2015	1'000'000.00		300'000.00	700'000.00
2021.15	Postfinance, 2.83%, 31.03.08-02.04.12	1'000'000.00			1'000'000.00
2021.16	Postfinance, 3.06%, 31.03.08-31.03.14	1'000'000.00			1'000'000.00
2021.17	SUVA, 3.49%, 27.08.08-27.08.11	1'000'000.00			1'000'000.00
2021.18	SUVA, 3.72%, 27.08.08-27.08.16	1'000'000.00			1'000'000.00
203	Verpflichtungen für Sonderrechnungen	208'695.90	94'733.85	255'001.50	48'428.25
2035	Zuwendungen	39'138.65	12'243.70	2'954.10	48'428.25
2035.01	Schulkonto (Schülerfonds)	39'138.65	12'243.70	2'954.10	48'428.25
2036	Uebrige	169'557.25	82'490.15	252'047.40	
2036.01	Landumlegung obere Niederwies	156'594.00		156'594.00	0.00
2036.02	Ausbau Geissweg	12'963.25	82'490.15	95'453.40	0.00
205	Transitorische Passiven	806'635.30	734'366.55	806'635.30	734'366.55
2059	Transitorische Passiven	806'635.30	734'366.55	806'635.30	734'366.55
2059.01	Transitorische Passiven	806'635.30	734'366.55	806'635.30	734'366.55
22	SPEZIALFINANZIERUNGEN	12'275'959.16	4'687'337.29	5'871'079.73	11'092'216.72
228	Verpflichtungen	12'275'959.16	4'687'337.29	5'871'079.73	11'092'216.72
2280	Wasserversorgung	2'241'658.28	925'109.58	1'362'893.55	1'803'874.31
2280.01	Allg. Verpflichtungskonto WV	2'209'459.28	925'109.58	1'330'694.55	1'803'874.31
2280.02	Passivierte Investitionsbeiträge WV	32'199.00		32'199.00	0.00
2284	Abwasserbeseitigung	5'541'998.23	2'299'846.75	477'741.95	7'364'103.03
2284.01	Allg. Verpflichtungskonto Abwasser	5'541'998.23	2'299'846.75	477'741.95	7'364'103.03
2285	Abfallbewirtschaftung	27'919.32	73'961.49		101'880.81
2285.01	Allg. Verpflichtungskonto Abfall	27'919.32	73'961.49		101'880.81
2288	Spezialfonds	458'674.80	273'860.00	24'735.70	707'799.10
2288.01	Ersatzbeiträge Schutzraumbauten	458'674.80	273'860.00	24'735.70	707'799.10
2289	Passivierte Abschreibungen	4'005'708.53	1'114'559.47	4'005'708.53	1'114'559.47
2289.06	Erschliessung Hard, MIM	1'700'000.00		1'700'000.00	0.00
2289.21	Indirekte Abschreibungen	2'305'708.53	1'114'559.47	2'305'708.53	1'114'559.47