



Jahresrechnung 2011

Einwohnergemeinde

Detaillierte Ausgabe

kann unter www.untersiggenthal.ch direkt heruntergeladen werden.

Bemerkungen zu den Verwaltungsrechnungen 2011

Allgemeines

Die Rechnung der Einwohnergemeinde schliesst mit einem Ertragsüberschuss von Fr. 3'556'233.49 ab. Budgetiert war ein Aufwandüberschuss von Fr. 635'500.00. Das Ergebnis ist damit um Fr. 4'191'733.49 besser als budgetiert. Der Grund dafür ist unter anderem im hervorragenden Steuerabschluss zu suchen, wurden die Steuereinnahmen gegenüber der pessimistischen Einschätzungen im Voranschlag um satte Fr. 2.80 Mio. übertroffen. Weiteres dazu findet sich im Kommentar unter Kostenstelle 900.

A. LAUFENDE RECHNUNG

0 Allgemeine Verwaltung

012 Gemeinderat

318.80 Anteil Gemeinde Untersiggenthal für Beratungskosten für Analyse Neuausrichtung Alters- und Pflegeheim.

020 Gemeindeverwaltung Allgemein

301.01 Abgrenzung von Ferien- und Überzeitguthaben des Verwaltungspersonals von Fr. 63'550.00.

318.70 Aufgrund der Kündigung des Leiters Steuern und zur Überbrückung der Personalengpässe wurde die Intercomuna engagiert (Fr. 33'700.00). Entsprechend sind auch die Personalkosten (siehe 020.301.01) tiefer.

027 Kommunikation

318.10 Höhere Unterhaltskosten durch die Installation der neuen Telefonzentrale.

090 Verwaltungsliegenschaften

311 Es wurde eine neue Beleuchtung für den Gemeindesaal angeschafft. Die Kosten belaufen sich auf Fr. 22'836.90.

314 Nicht budgetierter Aufwand:

- Neue Schliessanlagen Fr. 24'840.00
- Ersatz defekte Umwälzpumpe Fr. 3'456.00
- Baumbeurteilung und Pflegearbeiten Fr. 4'300.00

315 Mehraufwand durch diverse nicht budgetierte Unterhaltsarbeiten. Fr. 4'000.00 für Ersatz Storen Oblichter Gemeindesaal.

1 Öffentliche Sicherheit

111 Regionalpolizei LAR

317.01 Im Zusammenhang mit der Zusammenarbeit mit dem Surzibiet ein neues, einheitliches Inkonvenienzenreglement ausgearbeitet wurde.

Dies war zum Zeitpunkt der Budgeterstellung 2011 jedoch noch nicht bekannt, wurde aber vom Führungsgremium so abgesegnet.

140

Feuerwehr

Aufgrund einer Systemanpassung und neuer Software gibt es Verschiebungen gegenüber dem Budget. Dies unter anderem beim Posten Funktionsentschädigungen. Dies wird neu in Funktionsentschädigung und Entschädigung Materialwart aufgeteilt. Weiter werden neu Kursentschädigungen ausbezahlt, welche teilweise vom AGV wieder zurückerstattet werden. Diese Umstellung war bei der Budgetierung noch nicht bekannt.

301.01

Soldanteil für Einsätze lässt sich schwer budgetieren. Es sind aber auch entsprechend mehr Rückerstattungen für Einsätze eingegangen.

2 Bildung

210

Volksschule Allgemein

302.04

Aufgabenhilfe fand nur an 4 Tagen nicht wie budgetiert an 5 Tagen statt.

302.06

Seit Februar 2011 wird diese Entschädigung über die Tagesstrukturen verrechnet.

364.01

317.01+05

Es wurden weniger Klassenlager durchgeführt. Sie wurden durch 2-tägige Schulereisen ersetzt.

317.02

Kosten für Busbillette der Schüler/innen wurden ab August 11 neu pro Kind von bisher mit Fr. 1.50 auf Fr. 3.60 erhöht.

211

Handarbeit und Hauswirtschaft

310.02

20 Schüler/innen mehr als budgetiert haben Freifach HW belegt.

212

Musikschule

302.03

Die Schülerzahl ist von 280 auf 317 angestiegen. Zudem wurden etwas ältere MUS-Lehrpersonen angestellt.

213

Schulanlagen

314

Mehraufwendungen aufgrund von:

Vermehrtem Vandalismus Fr. 7'500.00

Baumpflege / Ersatz Platanen Fr. 16'483.65

427

Mietzinseinnahmen Verein Tagesstrukturen ab 21.02.2011.

215

Informatik

315

Durch die geplante Neukonzeptionierung der EDV-Anlage wurde auf Empfehlung der Schulpflege dieser Betrag um rund Fr. 10'000.- erhöht seitens der Schule jedoch nicht beansprucht.

3 Kultur/Freizeit

330 Parkanlagen / Wanderwege

314 Anschaffung neuer Eichentische bei Ruine Freudenu und Rastplatz Langenloohütte Fr. 6'900.--. Rodungsarbeiten Spielplatz Bachstrasse Fr. 1'500.--. Ersatz Zaun Spielplatz Bachstrasse rund Fr. 10'000.--.

4 Gesundheit

400 Spitaler

361 Nachzahlung aufgrund der definitiven Abrechnung 2010 von Fr. 52'500.00.

440 Krankenpflege

361 Die neue Pflegefinanzierung, welche die Restfinanzierung der ambulanten und stationaren Pflegekosten regelt, ist auf 1. Januar 2011 in Kraft getreten. Bei der Budgetierung war noch nicht genau bekannt, wie sich die Kosten aufteilen werden. Der Grosse Rat hat zur Entlastung der Gemeinden eine Beteiligung von nur 50% an den Pflegekosten beschlossen, weshalb die Belastung im Jahr 2011 wesentlich tiefer ausfallt.

5 Soziale Wohlfahrt

580 Allgemeine Sozialhilfe

318.30 Es gab eine deutliche Zunahme von Fluchtlingsfallen, bedingt durch zwei Vermieter in der Gemeinde, deren Zielgruppe v.a. Fluchtlinge sind.

581 Sozialhilfe

Zwar liegen die Kosten um rund Fr. 270'000.00 uber dem Budget, dank den aber um rund Fr. 535'000.00 hoheren Ertragen liegt der Nettoaufwand mit Fr. 830'000.00 um rund 265'000.00 unter dem Budget.

Fallmassig nimmt die materielle Sozialhilfe zu und hat sich wie folgt entwickelt:

	2011	2010	2009
Schweizer	87	72	77
Auslander (inkl. Asyl.)	68	54	41
Bevorschussung von Unterhaltsbeitragen	25	21	24
Elternschaftsbeihilfen	3	4	4

590 Hilfsaktionen

590.318 Ausserordentliche Spende an Unicef zugunsten Projekt "Hunger und Dürre in Afrika" (Fr. 1.00 pro Einwohner).

6 Verkehr

610 Kantonsstrassen

361 Sanierung Personenunterführung Lochmatt Fr. 38'000 (nicht budgetiert) im Zusammenhang mit Belagserneuerung Schöneeggstrasse.

620 Gemeindestrassen

314.01 Diverse nicht budgetierte Aufwendungen für:
Winterschäden, Sanierung Einlaufschächte Fr. 53'000.--
Montage zusätzlicher Velounterstand PP Gemeindehaus Fr. 15'000.--
Anpassung Strassenrabatte Neubau Hauenstein, Zelgli Fr. 7'300.--.
Neuer Handlauf Treppenweg Fr. 8'800.--
Diverse Belagsreparaturen von rund Fr. 36'200.--
Entwässerungsrinne Paul-Zehnder-Weg Fr. 11'000.--
Rissanierung Fr. 13'500.--
Baumersatz Fr. 4'500.--

7 Umwelt und Raumordnung

701 Wasserversorgung

318.70 Die budgetierten Fr. 20'000 für Massnahmen Schutzzonen wurden nicht realisiert (Einsprache hängig). LIS-Anpassung an neue Autodesk-Technologie von Fr. 8'000.-- wird auf 2012 verschoben. Weiter wurden auch keine Projektierungsarbeiten ausgeführt (Fr. 15'000.--).

711 Abwasserbeseitigung

314 Nebst budgetierten Unterhaltsarbeiten wurden die Spülarbeiten und Fernsehaufnahmen für die GEP-Überarbeitung vorgezogen Fr. 105'000.--.

318.70 Vorarbeiten und Plannachführungen Ingenieur für GEP-Überarbeitung Fr. 30'000.-- .

721 Abfallbewirtschaftung

Das Ergebnis der Abfallbewirtschaftung ist erfreuliche, es konnten Fr. 28'780.71 in die Spezialfinanzierung eingelegt werden. Für das Jahr 2012 werden die Gebühren verursachergerecht angepasst (Erhöhung Preise Grüngut / Senkung Graugut).

740 Friedhof, Bestattung

318.70 Nachführung Friedhofareal für Grundbuchvermessung Fr. 24'400.00.

780

Natur- und Umweltschutz

366

Untersiggenthal musste als Standortgemeinde Fr. 246'423.50 für die Altlastensanierung Deponie Mitte Lochmatt bezahlen.

Finanzen und Steuern

900

Gemeindesteuern

Insgesamt wurden Steuern von Fr. 19'986'850.-- eingenommen, das entspricht einem Plus von Fr. 2'931'850.-- (17%) gegenüber dem Budget.

Bei den Einkommens- und Vermögenssteuern ist der veranschlagte Budgetwert von CHF 14'350'000 um knapp CHF 185'310 (1.29%) nicht erreicht worden. Um CHF 376'202 unerreicht blieb auch der budgetierte Betrag bei den Quellensteuer. Es wird jedoch beim Kantonalen Steueramt Aarau noch abgeklärt, ob allenfalls wiederum Falschzuweisungen zwischen Turgi / Ennetturgi bestehen. Die Einnahmen der Aktiensteuern schlugen alle Erwartungen. Hat doch die Gemeinde mit CHF 4'743'445 mehr als dreimal so viel eingenommen wie budgetiert. Dieses bemerkenswert gute Rechnungsergebnis ist im Wesentlichen auf die zu pessimistischen Wirtschafts- und Wachstumsprognosen des Kantonalen Steueramts zurückzuführen. Jedoch ist dieses Ergebnis mit einer gewissen Vorsicht zu geniessen, basieren doch die Steuereinnahmen auf provisorischen Einschätzungen (Gewinnerwartungen) oder Vorjahresergebnissen. Zudem muss bei den AG-Steuern mit grossen Schwankungen gerechnet werden, da das Ergebnis zu 90% von zwei Grossbetrieben Untersiggenthals abhängig ist.

Steuerart	Abschluss	Budget	Abweichung	in %
Einkommens- und Vermögenssteuern natürliche Personen	14'164'690	14'350'000	-185'310	-1.29%
abzüglich Abschreibungen	-100'667	-140'000	39'333	
Einkommens- und Vermögenssteuern natürliche Personen netto	14'064'023	14'210'000	-145'977	
Quellensteuern	923'798	1'300'000	-376'202	-29%
Aktiensteuern (juristische Personen)	4'743'445	1'400'000	3'343'445	239%
Eingang abgeschriebener Steuerforderungen	20'213	25'000	-4'787	
Nach- und Strafsteuern	30'615	10'000	20'615	
Grundstückgewinnsteuern	192'285	100'000	92'285	
Erbschafts- und Schenkungssteuern	12'471	10'000	2'471	
Total Steuerneingänge netto	19'986'850	17'055'000	2'931'850	17%

990 Abschreibungen

- 331 Durch die geringeren Nettoinvestitionen fielen auch die vorgeschriebenen Abschreibungen tiefer aus.
- 332.02/ Es wurden keine zusätzlichen Abschreibungen vorgenommen. Anstelle des
993.389 budgetierten Aufwandüberschusses resultiert ein Ertragsüberschuss von
993.489 Fr. 3'556'233.49, mit welchem Eigenkapital gebildet wurde
 (Bestandesrechnung 2390.01). Dies auch im Hinblick auf das Harmonisier-
 te Rechnungsmodell (HRM II) und der damit verbundenen Neubewertung
 der Aktiven.

Antrag:

Gemeinderat und Finanzkommission beantragen der Einwohnergemeindeversammlung, die Verwaltungsrechnung 2011 zu genehmigen und dem Gemeinderat sei Décharge zu erteilen.

Gemeinde: Untersiggenthal		Rechnung 2011	
Berechnung der vorgeschriebenen Abschreibungen			
	Anfangs Rechnungsjahr:		
11	Verwaltungsvermögen	6'095'010	
115	Darlehen, Beteiligungen		755'000
2288	Durch Gemeinde beschlossene SF: (ohne Ersatzbeiträge Erneuerungsfonds)		
2289	Passivierte Abschreibungen		0
2390	Eigenkapital		
	Rechnungsjahr:		
999.690.01	Aktivierte Ausgaben (ohne 115)	2'824'242	
999.590.01	Passivierte Einnahmen (ohne 115)		
	Subtotal	8'919'252	755'000
		755'000	←
Massg. Restbuchwert des VV		8'164'252	
10 % Abschreibungen vom Restbuchwert		816'400	
942.463	Erschliessungsgewinn +		
942.424	Buchgewinn auf Liegenschaften (netto) +		
990.331	Abschreibung auf Darlehen und Beteiligungen (nicht Rückzahlungen) +		
993.380	Einlagen in SF (ohne Ersatzbeiträge/Erneuerungsfonds) -		
993.480	Aufhebung von SF zur freien Verwendung +		
990.331	Vorg. Abschreibungen	816'400	

Abschreibung auf Bilanzfehlbetrag:

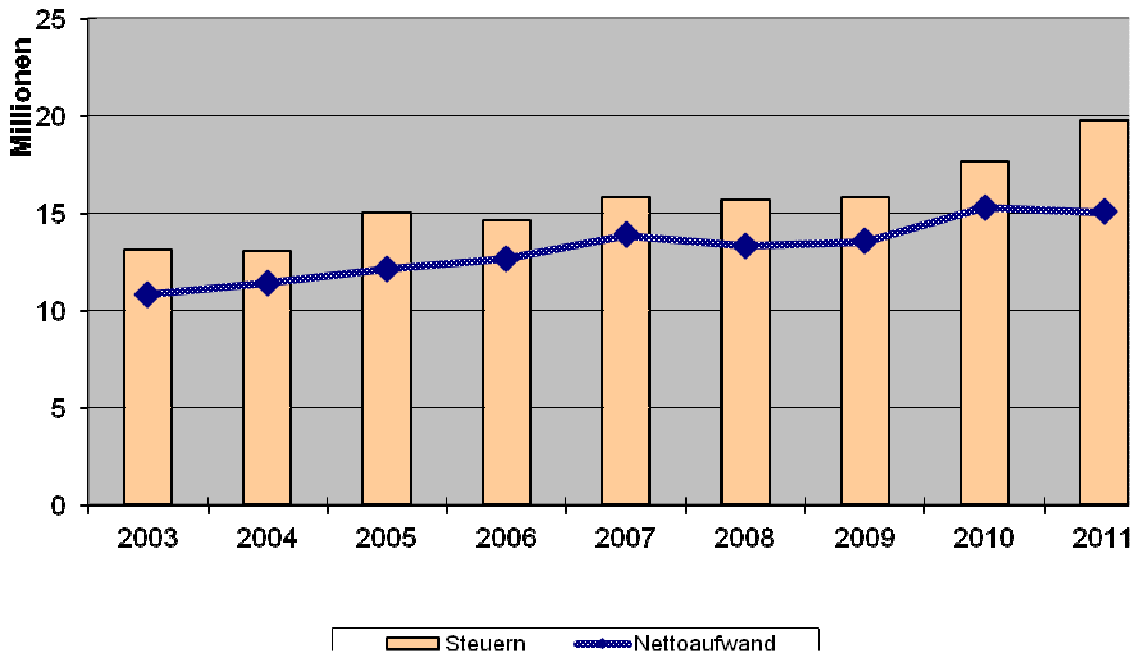
1390.01	Bilanzfehlbetrag anfangs Jahr	0
990.333	20 % vorgeschriebene Abschreibungen	0

990.332.01	Pflichtabschreibung VV in % RBW	0	0
-------------------	--	----------	----------

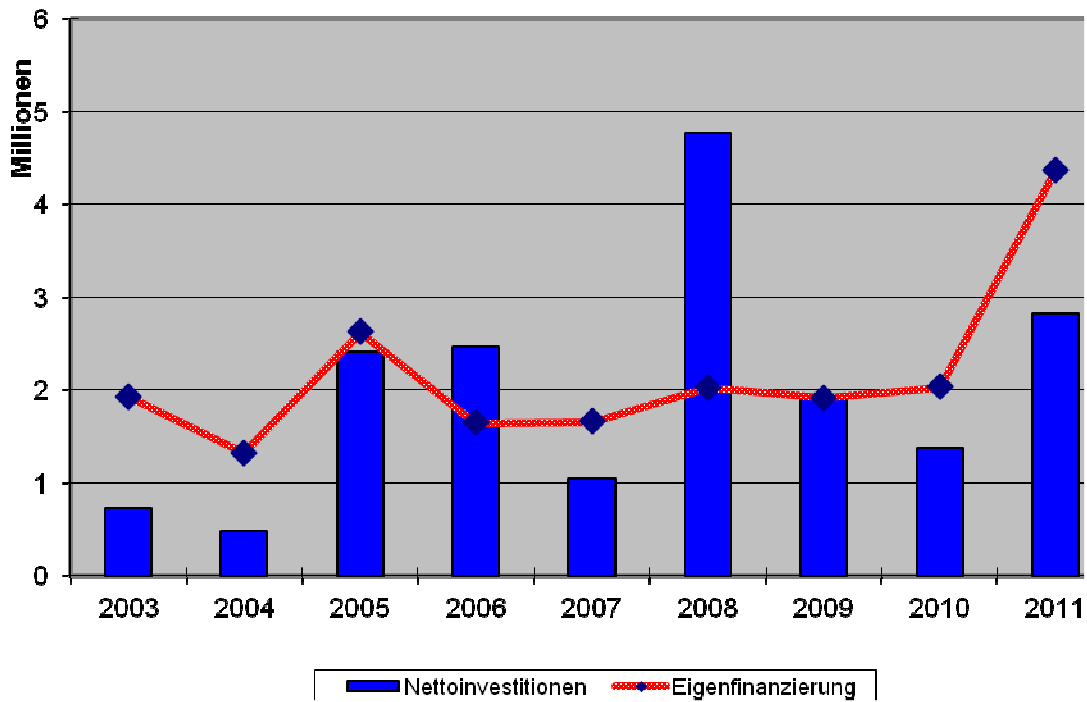
Vorschussabtragung / Verzinsung Eigenwirtschaftsbetriebe R e c h n u n g 2011

Gemeinde: Untersiggenthal	Wasser	Abwasser	Abfall	
<u>Anfangs Jahr:</u>				
128 Vorschuss	+			
128 Nicht abger. Werkanlagen	+	782'267.00	386'877.70	0.00
228 Verpflichtung	-	-2'082'844.56	-8'134'538.28	72'906.58
= Vorschuss / Verpflichtung (-)	=	-1'300'577.56	-7'747'660.58	72'906.58
Verzinsung RJ				
Betrag		-22'760.00	-135'584.00	1'276.00
Zinssatz		1.75%	1.75%	1.75%
<u>Rechnungsjahr:</u>				
999 Aktivierte Ausgaben	+	464'367.20	578'343.65	0.00
999 Passivierte Einnahmen	-	-56'502.60	-106'184.50	0.00
= Vorschuss/Verpflichtung Ende Jahr	=	-892'712.96	-7'275'501.43	72'906.58
Vorgeschr. Vorschussabtragung	-	0.00	0.00	7'291.00
Zusätzliche Vorschussabtragung	-			
Einlage in Spezialfinanzierung		420'842.62		28'780.71
Entnahme aus Spezialfinanzierung	+		34'904.15	
Vorschuss / Verpfl. Ende Jahr	=	-1'313'555.58	-7'240'597.28	36'834.87

Nettoaufwand im Vergleich zu Steuern

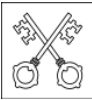


Nettoinvestitionen und Eigenfinanzierung

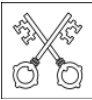




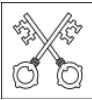
	Rechnung 2011		Voranschlag 2011		Rechnung 2010	
	Aufwand	Ertrag	Aufwand	Ertrag	Aufwand	Ertrag
90 Laufende Rechnung						
900 Überschuss	27'643'688.15	27'643'688.15	24'805'900.00	24'805'900.00	24'479'749.24	24'479'749.24
Total Aufwand	24'079'366.71		24'805'900.00		24'479'749.24	
Total Ertrag		27'643'688.15		24'170'400.00		24'479'749.24
Ertragsüberschuss	3'564'321.44			635'500.00		
Aufwandüberschuss						
901 Belastbarkeit	4'863'073.51	4'863'073.51	1'808'300.00	1'808'300.00	2'553'562.92	2'553'562.92
Ertragsüberschuss	3'564'321.44			635'500.00		
Aufwandüberschuss						
Kapitaldienst	463'003.72	108'317.63	554'200.00	76'200.00	498'279.72	104'757.98
Liegenschaften Finanzvermögen	19'348.35	72'956.30	22'100.00	74'900.00	22'495.00	78'041.90
Abschreibungen	816'400.00		1'232'000.00		2'032'788.20	
Belastbarkeitsquote		4'681'799.58		1'021'700.00		2'370'763.04
91 Investitionsrechnung						
910 Nettoinvestition	2'824'241.90	2'824'241.90	4'476'000.00	4'476'000.00	1'375'016.40	1'375'016.40
Investitionsausgaben	2'824'241.90		4'476'000.00		1'375'016.40	
Investitionseinnahmen						
Nettoinvestitionszunahme		2'824'241.90		4'476'000.00		1'375'016.40
Nettoinvestitionsabnahme						
911 Finanzierung	4'380'721.44	4'380'721.44	5'111'500.00	5'111'500.00	2'032'788.20	2'032'788.20
Nettoinvestitionszunahme	2'824'241.90		4'476'000.00		1'375'016.40	
Nettoinvestitionsabnahme						
Abschreibungen		816'400.00		1'232'000.00		2'032'788.20
Ertragsüberschuss		3'564'321.44				
Aufwandüberschuss			635'500.00			
Finanzierungsüberschuss	1'556'479.54			3'879'500.00	657'771.80	
Finanzierungsfehlbetrag						



	Rechnung 2011		Voranschlag 2011		Rechnung 2010	
	Aufwand	Ertrag	Aufwand	Ertrag	Aufwand	Ertrag
90 Laufende Rechnung						
900 Überschuss	848'234.80	848'234.80	786'300.00	786'300.00	811'635.50	811'635.50
Total Aufwand	427'392.18		493'500.00		518'093.45	
Total Ertrag		848'234.80		786'300.00		811'635.50
Ertragsüberschuss	420'842.62		292'800.00		293'542.05	
Aufwandüberschuss						
901 Belastbarkeit	420'842.62	420'842.62	292'800.00	292'800.00	293'542.05	293'542.05
Ertragsüberschuss	420'842.62		292'800.00		293'542.05	
Aufwandüberschuss						
Vorschussverzinsung						
Verpflichtungsverzinsung		22'760.00		21'800.00		15'029.00
Vorschussabtragung						
Belastbarkeitsquote		398'082.62		271'000.00		278'513.05
91 Investitionsrechnung						
910 Nettoinvestition	464'367.20	464'367.20	1'111'000.00	1'111'000.00	267'478.00	267'478.00
Investitionsausgaben	464'367.20		1'111'000.00		119'225.60	
Investitionseinnahmen		56'502.60		100'000.00		267'478.00
Nettoinvestitionszunahme		407'864.60		1'011'000.00		
Nettoinvestitionsabnahme					148'252.40	
911 Finanzierung	420'842.62	420'842.62	1'011'000.00	1'011'000.00	441'794.45	441'794.45
Nettoinvestitionszunahme	407'864.60		1'011'000.00			
Nettoinvestitionsabnahme						148'252.40
Vorschussabtragung						
Ertragsüberschuss		420'842.62		292'800.00		293'542.05
Aufwandüberschuss						
Finanzierungsüberschuss	12'978.02				441'794.45	
Finanzierungsfehlbetrag				718'200.00		



	Rechnung 2011		Voranschlag 2011		Rechnung 2010	
	Aufwand	Ertrag	Aufwand	Ertrag	Aufwand	Ertrag
90 Laufende Rechnung						
900 Überschuss	944'694.65	944'694.65	880'000.00	880'000.00	826'807.45	826'807.45
Total Aufwand	944'694.65		798'000.00		822'700.05	
Total Ertrag		909'790.50		880'000.00		826'807.45
Ertragsüberschuss			82'000.00		4'107.40	
Aufwandüberschuss		34'904.15				
901 Belastbarkeit	0.00	0.00	82'000.00	82'000.00	4'107.40	4'107.40
Ertragsüberschuss			82'000.00		4'107.40	
Aufwandüberschuss		34'904.15				
Vorschussverzinsung						
Verpflichtungsverzinsung		135'584.00		136'700.00		125'770.00
Vorschussabtragung						
Belastbarkeitsquote		-170'488.15		-54'700.00		-121'662.60
91 Investitionsrechnung						
910 Nettoinvestition	578'343.65	578'343.65	931'000.00	931'000.00	877'305.00	877'305.00
Investitionsausgaben	578'343.65		931'000.00		320'612.30	
Investitionseinnahmen		106'184.50		200'000.00		877'305.00
Nettoinvestitionszunahme		472'159.15		731'000.00		
Nettoinvestitionsabnahme					556'692.70	
911 Finanzierung	507'063.30	507'063.30	731'000.00	731'000.00	560'800.10	560'800.10
Nettoinvestitionszunahme	472'159.15		731'000.00			
Nettoinvestitionsabnahme						556'692.70
Vorschussabtragung						
Ertragsüberschuss				82'000.00		4'107.40
Aufwandüberschuss	34'904.15					
Finanzierungsüberschuss					560'800.10	
Finanzierungsfehlbetrag		507'063.30		649'000.00		



	Rechnung 2011		Voranschlag 2011		Rechnung 2010	
	Aufwand	Ertrag	Aufwand	Ertrag	Aufwand	Ertrag
90 Laufende Rechnung						
900 Überschuss	652'628.74	652'628.74	669'000.00	669'000.00	779'918.22	779'918.22
Total Aufwand	623'848.03		669'000.00		779'918.22	
Total Ertrag		652'628.74		669'000.00		605'130.83
Ertragsüberschuss	28'780.71					
Aufwandüberschuss						174'787.39
901 Belastbarkeit	37'347.71	37'347.71	67'400.00	67'400.00	0.00	0.00
Ertragsüberschuss	28'780.71					
Aufwandüberschuss						174'787.39
Vorschussverzinsung	1'276.00		200.00			
Verpflichtungsverzinsung						1'783.00
Vorschussabtragung	7'291.00		67'200.00			
Belastbarkeitsquote		37'347.71		67'400.00		-176'570.39
91 Investitionsrechnung						
910 Nettoinvestition	0.00	0.00	0.00	0.00	0.00	0.00
Investitionsausgaben						
Investitionseinnahmen						
Nettoinvestitionszunahme						
Nettoinvestitionsabnahme						
911 Finanzierung	36'071.71	36'071.71	67'200.00	67'200.00	174'787.39	174'787.39
Nettoinvestitionszunahme						
Nettoinvestitionsabnahme						
Vorschussabtragung		7'291.00		67'200.00		
Ertragsüberschuss		28'780.71				
Aufwandüberschuss					174'787.39	
Finanzierungsüberschuss	36'071.71		67'200.00			
Finanzierungsfehlbetrag						174'787.39

**Laufende Rechnung**

Einwohnergemeinde

Konto	Laufende Rechnung Funktionale Gliederung LR	Rechnung 2011		Voranschlag 2011		Rechnung 2010	
		Aufwand	Ertrag	Aufwand	Ertrag	Aufwand	Ertrag
	Total	30'089'246.34	30'089'246.34	27'141'200.00	27'141'200.00	26'898'110.41	26'898'110.41
0	ALLGEMEINE VERWALTUNG	2'812'436.40	499'008.55	2'819'700.00	444'200.00	2'678'428.50	464'677.20
	Netto Aufwand		2'313'427.85		2'375'500.00		2'213'751.30
1	OEFFENTLICHE SICHERHEIT	2'935'655.35	2'160'226.02	2'922'700.00	2'145'000.00	2'688'036.24	2'045'361.97
	Netto Aufwand		775'429.33		777'700.00		642'674.27
2	BILDUNG	6'047'369.42	599'994.75	6'137'000.00	587'700.00	6'168'394.86	597'705.05
	Netto Aufwand		5'447'374.67		5'549'300.00		5'570'689.81
3	KULTUR / FREIZEIT	359'259.75	19'012.20	359'200.00	22'000.00	337'736.65	19'659.00
	Netto Aufwand		340'247.55		337'200.00		318'077.65
4	GESUNDHEIT	1'496'848.70	1'194.85	1'892'800.00	800.00	1'170'678.90	66'358.05
	Netto Aufwand		1'495'653.85		1'892'000.00		1'104'320.85
5	SOZIALE WOHLFAHRT	4'763'709.21	1'776'434.70	4'735'800.00	1'196'600.00	4'769'581.62	956'624.02
	Netto Aufwand		2'987'274.51		3'539'200.00		3'812'957.60
6	VERKEHR	1'699'443.56	63'872.05	1'504'600.00	47'200.00	1'778'074.58	49'881.30
	Netto Aufwand		1'635'571.51		1'457'400.00		1'728'193.28
7	UMWELT UND RAUMORDNUNG	2'960'363.64	2'459'106.64	2'680'200.00	2'365'300.00	2'717'555.77	2'455'163.22
	Netto Aufwand		501'257.00		314'900.00		262'392.55
8	VOLKSWIRTSCHAFT	55'432.35	117'259.15	58'800.00	130'700.00	53'787.30	126'842.95
	Netto Ertrag	61'826.80		71'900.00		73'055.65	
9	FINANZEN UND STEUERN	6'958'727.96	22'393'137.43	4'030'400.00	20'201'700.00	4'535'835.99	20'115'837.65
	Netto Ertrag	15'434'409.47		16'171'300.00		15'580'001.66	



Konto	Laufende Rechnung Funktionale Gliederung LR	Rechnung 2011		Voranschlag 2011		Rechnung 2010	
		Aufwand	Ertrag	Aufwand	Ertrag	Aufwand	Ertrag
	Total	30'089'246.34	30'089'246.34	27'141'200.00	27'141'200.00	26'898'110.41	26'898'110.41
0	ALLGEMEINE VERWALTUNG	2'812'436.40	499'008.55	2'819'700.00	444'200.00	2'678'428.50	464'677.20
011	Legislative	107'118.40		131'600.00		108'936.00	
011.300.01	Sitzungs- und Taggelder Wahlbüro	12'664.00		18'000.00		8'010.00	
011.300.02	Sitzungsgelder Finanzkommission	8'250.00		5'000.00		6'920.00	
011.310.01	Druckmaterial Abstimmg. und Gemeindevers.	19'941.45		30'000.00		28'416.25	
011.310.02	Publikationskosten	32'074.10		34'000.00		31'959.35	
011.317	Verpflegung Wahlbüro	473.20		400.00		108.95	
011.318.11	Porti	20'133.85		23'000.00		19'635.50	
011.318.40	Urheberrechtsentschädigung	205.00		200.00		204.80	
011.318.80	Dienstleistungen und Honorare	12'241.80		20'000.00		12'546.15	
011.319	Schweiz. Gemeindeverband	1'135.00		1'000.00		1'135.00	
012	Gemeinderat	274'610.45	13'850.00	273'400.00	1'000.00	285'445.60	15'913.75
012.300.01	Sitzungs- und Taggelder	15'220.90		20'000.00		21'260.00	
012.300.02	Besoldung Gemeinderat	168'670.80		168'700.00		166'999.20	
012.311	Anschaffungen	963.35					
012.317.01	Repräsentationskosten, Spesen	33'460.00		30'000.00		23'004.60	
012.317.02	Oeffentlichkeitsarbeit	4'829.75		5'000.00			
012.318.10	Telefonentschädigungen	600.00		600.00		600.00	
012.318.80	Dienstleistungen und Honorare	23'455.70		20'000.00		51'594.50	
012.395	Anteil Soziallasten	27'409.95		29'100.00		21'987.30	
012.436	Rückerstattungen		13'850.00		1'000.00		15'913.75
020	Gemeindeverwaltung	1'871'181.16	377'259.75	1'883'400.00	336'500.00	1'775'157.00	341'788.00
020.300.01	Sitzungsgelder Steuerkommission	1'480.00		2'500.00		1'250.00	
020.300.02	Sitzungsgelder Bau- und Plaungskommission	3'700.00		6'000.00		4'540.00	
020.301.01	Löhne Verwaltungspersonal	1'253'219.55		1'275'000.00		1'251'676.95	
020.301.02	Löhne Auszubildende	77'568.05		75'000.00		74'400.45	
020.308	Registerharmonisierung			10'000.00			
020.309.02	Übriger Personalaufwand	38'360.55		40'000.00		22'348.85	
020.309.03	Personalausflug	9'283.70		8'000.00		7'280.10	
020.310	Büromaterial, Drucksachen	85'015.51		80'000.00		72'279.50	
020.311	Anschaffung Mobilien	6'608.90		5'000.00		1'956.95	
020.315	Unterhalt Mobilien d. Dritte	1'165.15		2'500.00		1'073.85	
020.317.01	Spesenentschädigungen	4'373.05		4'000.00		4'343.70	
020.317.10	Fahrzeugspesen	3'000.00		3'000.00		3'000.00	
020.318.01	Betriebskosten	30'088.20		30'000.00		31'459.20	
020.318.11	Porti	46'277.45		60'000.00		48'444.05	
020.318.37	Kaminbaukontrollen	1'242.00		3'000.00		2'985.90	
020.318.50	Haftpflicht+ Sachversicherungen	21'312.90		22'000.00		22'220.20	
020.318.70	Dienstleistungen, Honorare	58'423.60		10'000.00		4'717.55	
020.319	Verbandsbeiträge, Übriges	4'737.20		5'000.00		4'399.15	
020.395	Anteil Soziallasten	225'325.35		242'400.00		216'780.60	
020.431.01	Baubewilligungsgebühren		50'139.00		50'000.00		37'314.40
020.431.02	Gebühren für Amtshandlungen		10'882.50		4'000.00		6'679.00
020.436.01	Rückerstattungen		21'895.80		20'000.00		19'965.00
020.436.02	Betriebskosten						
	Rückerstattungen		1'780.00		3'000.00		2'985.90
	Kaminbaukontrollen						
020.436.03	übrige Rückerstattungen		34'360.05		10'000.00		10'061.70
020.437.01	Steuerbussen		32'659.50		25'000.00		36'132.50
020.437.02	Baubussen		300.00				
020.439	übrige Einnahmen						78.00
020.452.01	Steuerbezugsentschädigungen		72'741.75		72'000.00		76'871.50
020.452.02	Verwaltungsentschädigungen		152'501.15		152'500.00		151'700.00
027	Kommunikation	291'819.75		332'900.00		310'854.10	
027.301	Löhne	21'693.65		30'000.00		31'780.60	
027.309	übr. Personalaufwand, Weiterbildung			7'500.00			



Konto	Laufende Rechnung Funktionale Gliederung LR	Rechnung 2011		Voranschlag 2011		Rechnung 2010	
		Aufwand	Ertrag	Aufwand	Ertrag	Aufwand	Ertrag
027.311	Anschaffungen	23'081.65		30'400.00		35'620.25	
027.313	Verbrauchsmaterialien	1'245.35		200.00			
027.315	Unterhalt d. Dritte			500.00		1'140.05	
027.318.10	Telefongebühren	50'271.80		39'700.00		30'403.25	
027.318.30	übrige Kommunikationsgebühren	7'647.80		7'000.00		8'082.85	
027.318.50	Sachversicherung	785.65		800.00		1'640.40	
027.318.80	Dienstleistungen und Honorare	421.20		10'000.00		6'922.05	
027.318.90	Systemwartung Informatik	136'550.75		144'100.00		133'714.10	
027.351	SL Steuerbezug, Verana	46'330.55		57'000.00		56'206.35	
027.395	Anteil Soziallasten	3'791.35		5'700.00		5'344.20	
030	Leistungen für Pensionierte	7'006.00		7'000.00		5'647.00	
030.307	Teuerungszulagen an Rentenbezüger	7'006.00		7'000.00		5'647.00	
090	Verwaltungsliegenschaften	260'700.64	107'898.80	191'400.00	106'700.00	192'388.80	106'975.45
090.301	Löhne	13'564.70		14'500.00		42'418.50	
090.311	Anschaffung von Mobilien	29'545.70		6'700.00		4'313.75	
090.312	Wärme, Strom, Wasser	35'505.75		52'000.00		42'642.25	
090.313	Verbrauchsmaterialien	10'050.49		12'000.00		9'863.70	
090.314	Baulicher Unterhalt d.Dritte	43'034.65		5'000.00		19'150.65	
090.315	Unterhalt der Mobilien d.Dritte	18'092.95		6'000.00		4'888.40	
090.318.30	Dienstleistungen, Gebühren	358.05		300.00		343.20	
090.318.34	Kehrrichtensorgung	4'320.00		4'500.00		4'304.00	
090.318.50	Haftpflicht-+ Sachversicherungen	7'568.10		7'300.00		7'153.40	
090.318.70	Dienstleistungen und Honorare	4'268.50		13'000.00			
090.390.01	Interne Verrechnung WD	92'015.65		68'000.00		50'177.80	
090.395	Anteil Soziallasten	2'376.10		2'100.00		7'133.15	
090.427.01	Mietzinserträge		91'610.00		91'000.00		90'960.00
090.427.02	Pachtzinserträge		5'822.00		5'700.00		5'822.00
090.436	Rückerstattungen		466.80				2'693.45
090.490.01	Interne Verrechnung Miete ZSO		10'000.00		10'000.00		7'500.00
1	OEFFENTLICHE SICHERHEIT	2'935'655.35	2'160'226.02	2'922'700.00	2'145'000.00	2'688'036.24	2'045'361.97
100	Rechtswesen	507'365.65	151'214.82	507'000.00	154'200.00	437'292.30	150'922.75
100.300	Sitzungs- und Taggelder	2'030.00		3'000.00		1'330.00	
100.301	Löhne	116'949.30		116'000.00		113'100.00	
100.310	Büromaterial, Drucksachen	8'889.80		8'000.00		8'255.40	
100.315	Unterhalt Mobilien d. Dritte	713.75		1'000.00		1'389.55	
100.318.04	Migrations-Gebühren	42'840.10		58'000.00		51'201.65	
100.318.05	Erstellungskosten ID-Karten	15'109.60		25'000.00		16'374.80	
100.318.75	Grundbuchnachführung	703.90		3'000.00		11'392.25	
100.352.01	Beitrag an Amtsvormundschaft	227'589.00		194'000.00		145'363.00	
100.352.02	Beitrag an Regionales Zivilstandsamt	71'998.50		74'000.00		69'666.50	
100.352.03	Beitrag an Regionales Betreibungsamt			3'500.00			
100.365	Siggenthal-Ennetbaden Beitrag an Rechtsauskunftsstelle	100.00		100.00		200.00	
100.395	Anteil Soziallasten	20'441.70		21'400.00		19'019.15	
100.412	Konzessionsgebühren, Reklamen		2'200.00		2'200.00		2'200.00
100.431.01	Gebühren für Amtshandlungen		99'204.02		135'000.00		110'743.80
100.431.02	Einbürgerungsgebühren		23'725.00		10'000.00		14'800.00
100.436.01	allg. Rückerstattungen				1'000.00		174.30
100.436.02	Rückerstattung Fallführung AV		5'666.30		6'000.00		5'153.20
100.437	Bussen		175.00				650.00
100.452.01	Rückerstattung Regionales Betreibungsamt (Gebührenüberschuss)		20'244.50				17'201.45
110	Polizei	265'565.60		277'000.00		269'679.65	
110.352.01	Gemeindebeitrag RePol LAR	265'565.60		277'000.00		269'679.65	
111	Regionalpolizei LAR	1'214'068.65	1'214'068.65	1'259'200.00	1'259'200.00	1'207'650.85	1'207'650.85
111.301.01	Löhne	807'890.15		816'300.00		790'356.45	



Konto	Laufende Rechnung Funktionale Gliederung LR	Rechnung 2011		Voranschlag 2011		Rechnung 2010	
		Aufwand	Ertrag	Aufwand	Ertrag	Aufwand	Ertrag
111.301.02	Einsatzentschädigungen	53'551.50		64'400.00		36'560.00	
111.306	Dienstkleider	11'157.10		9'000.00		12'598.45	
111.309	übriger Personalaufwand	10'531.70		10'000.00		47'873.65	
111.310	Büromaterial, Drucksachen	6'422.50		20'000.00		12'467.90	
111.311	Anschaffung von Mobilien	12'943.65		14'000.00		18'101.20	
111.312	Wärme, Strom, Wasser	1'920.25		2'000.00		2'012.15	
111.313	Verbrauchsmaterial	14'562.40		17'500.00		15'920.10	
111.315	Unterhalt Mobilien	18'741.75		15'300.00		19'668.05	
111.316.01	Raummiete Posten	12'000.00		12'000.00		12'000.00	
111.316.02	Miete Garage	4'680.00		4'700.00		4'680.00	
111.317.01	übrige Spesen	14'088.30		1'500.00		2'312.35	
111.317.10	Fahrzeugspesen	7'315.20		8'000.00		6'880.50	
111.318.10	Telefongebühren	874.55		1'000.00		469.95	
111.318.50	Versicherungen, MFK-Gebühren	7'938.10		5'800.00		4'562.70	
111.318.90	Systemwartung Informatik	30'918.25		35'000.00		29'960.60	
111.318.91	Halterabfragen ASTRA / VIACAR	2'245.40		10'000.00		2'468.10	
111.319	Verbandsbeiträge	4'118.00		4'600.00		3'954.00	
111.331	Abschreibungen auf gem. V.Vermögen	23'000.00		23'000.00		23'896.55	
111.352	Verwaltungsentschädigung	28'000.00		28'000.00		28'000.00	
111.395	Anteil Soziallasten	141'169.85		157'100.00		132'908.15	
111.436	übrige Erträge		9'163.25		9'500.00		7'001.00
111.437	Bussenerträge		462'046.50		480'000.00		450'570.95
111.452	Gemeindebeiträge		742'858.90		769'700.00		750'078.90
140	Feuerwehr	276'508.95	251'957.20	230'600.00	213'600.00	243'209.75	272'904.90
140.300.01	Sitzungsgelder Feuerwehrkommission	1'608.65		2'000.00		2'020.00	
140.300.02	Kursentschädigung (Tagelgelder)	18'012.00					
140.301.01	Funktionsentschädigungen	20'347.00		33'500.00		41'263.45	
140.301.02	Entschädigung Materialwarte	8'087.95					
140.301.10	Sold Übungen	91'926.90		65'000.00		72'647.00	
140.309	Übriger Personalaufwand	12'167.80		20'000.00		7'053.20	
140.310	Büromaterial, Drucksachen	6'649.85		4'000.00		4'889.95	
140.311	Anschaffung von Mobilien	2'187.00		2'400.00		134.50	
140.313.01	Verbrauchsmaterialien	3'818.25		3'600.00		4'982.60	
140.313.02	Betriebsmaterial Fahrzeuge	2'637.70		2'500.00		2'395.55	
140.314	Baulicher Unterhalt d.Dritte			1'000.00			
140.315.01	Unterhalt Geräte und Ausrüstung	49'060.40		37'000.00		21'644.55	
140.315.02	Fahrzeugunterhalt d.Dritte	6'218.90		5'000.00		5'075.95	
140.317.01	Ehrengaben	915.00		6'500.00		7'950.85	
140.317.02	Spesenentschädigungen	5'232.10					
140.317.10	Fahrzeugspesen AGV	207.35					
140.318.10	Telefon	623.60		2'000.00		350.15	
140.318.50	Versicherungen, MFK-Gebühren	5'266.05		4'500.00		4'262.95	
140.319	Verbandsbeiträge	2'093.00		2'200.00		2'220.00	
140.330	Abschreibungen Feuerwehrsteuern	2'935.00		2'000.00		3'163.30	
140.352.01	Hydranten-Entschädigung	26'500.00		26'500.00		52'600.00	
140.352.02	Beitrag an Alarmzentrale	6'097.60		7'000.00		6'432.80	
140.395	Anteil Soziallasten	3'916.85		3'900.00		4'122.95	
140.430	Feuerwehrgeldersatz		230'174.00		200'000.00		257'021.20
140.436	Rückerstattungen		5'578.40		1'000.00		2'950.00
140.439	Eingang abgeschr. Feuerwehrsteuern		232.20				333.70
140.451	Kant. Feuerwehrkurse AGV		3'372.60				
140.461	Subventionen AGV		12'600.00		12'600.00		12'600.00
150	Militär	48'668.55	31'460.00	51'000.00	32'000.00	44'290.60	31'420.00
150.301	Löhne	27'179.75		27'000.00		26'067.15	
150.310	Büromaterial, Drucksachen	15.90		100.00			
150.314	Baulicher Unterhalt d.Dritte			1'000.00			
150.316	Pachtzins	75.00		100.00		75.00	
150.318.01	Dienstleistungen und Honorare	20.00		100.00			
150.318.50	Haftpflicht-+Sachversicherungen	176.30		100.00		92.65	
150.318.64	Wehrmännerentlassung	700.00		800.00		790.00	



Konto	Laufende Rechnung Funktionale Gliederung LR	Rechnung 2011		Voranschlag 2011		Rechnung 2010	
		Aufwand	Ertrag	Aufwand	Ertrag	Aufwand	Ertrag
150.365	Beitrag an Schützengesellschaft	15'495.50		15'300.00		12'559.00	
150.390	Interne Verrechnung WD	253.85		1'500.00		323.30	
150.395	Anteil Soziallasten	4'752.25		5'000.00		4'383.50	
150.451	Vergütung des Kantons		12'460.00		13'000.00		12'420.00
150.452	Kostenbeitrag Gemeinde Turgi		19'000.00		19'000.00		19'000.00
160	Zivilschutz, ZSO Wasserschloss	438'093.30	438'093.30	401'500.00	401'500.00	324'203.17	324'203.17
160.300	Sitzungsgelder	3'050.00		3'500.00		1'820.00	
	Zivilschutzkommission						
160.301.01	Löhne	136'075.40		130'500.00		139'231.00	
160.301.02	Löhne Kader ZSO	5'700.00		4'700.00		5'446.70	
160.309.01	Übriger Personalaufwand, Sold	23'572.70		23'400.00		16'973.90	
160.309.02	Ausbildungskosten	49'440.70		49'000.00		48'147.30	
160.309.03	WK PSK Prüfung der Schutzräume	2'055.40		2'800.00		393.50	
160.310	Büromaterial, Drucksachen	4'588.95		4'900.00		5'081.40	
160.311.01	Anschaffung Büromobiliar					2'822.20	
160.311.02	Anschaffung Geräte + Ausrüstung	78'440.05		82'600.00		21'278.55	
160.312	Wärme, Wasser, Strom	1'492.75		900.00		556.35	
160.313	Verbrauchsmaterialien	4'859.05		6'400.00		3'779.97	
160.314	Baulicher Unterhalt d.Dritte	43'968.50		2'700.00		3'805.05	
160.315	Unterhalt der Mobilien d.Dritte	12'131.45		16'400.00		9'479.50	
160.317	Reise- und Konsumationsspesen	1'341.60		2'000.00		836.75	
160.318.10	Telefongebühren	6'855.10		6'600.00		5'148.30	
160.318.20	Verkehrssteuern	372.00		400.00		402.00	
160.318.50	Haftpflicht-+ Sachversicherungen	5'734.95		6'600.00		4'809.85	
160.318.73	Zivilschutzplanung	2'106.00		2'000.00		1'602.45	
160.318.90	Systemwartung Informatik	14'142.60		13'500.00		14'090.20	
160.319	Verbandsbeiträge	891.65		1'000.00		884.75	
160.352.03	Verr. Verwaltungsentschädigung	7'500.00		7'500.00		6'700.00	
160.390.01	Interne Verrechnung Miete	10'000.00		10'000.00		7'500.00	
160.395	Anteil Soziallasten	23'774.45		24'100.00		23'413.45	
160.436	Rückerstattungen		3'538.20		8'000.00		743.65
160.452.01	Kostenersatz von Zivilschutzverbund		230'663.85		239'900.00		188'343.85
160.452.02	Beitrag Gemeinde Unterriggenthal		128'341.25		134'600.00		105'729.87
160.460	Bundesbeiträge		75'550.00		19'000.00		29'385.80
162	Regionales Führungsorgan (RFO)	10'940.00		11'800.00		7'880.00	
162.352	Beitrag an RFO Wasserschloss	10'940.00		11'800.00		7'880.00	
163	Zivilschutz Unterriggenthal	174'444.65	73'432.05	184'600.00	84'500.00	153'829.92	58'260.30
163.311	Anschaffungen	1'153.40				1'100.05	
163.352.01	Beitrag an ZSO Wasserschloss	128'341.25		134'600.00		105'729.87	
163.380	Einlage Ersatzbeiträge in Spezialfonds	44'950.00		50'000.00		47'000.00	
163.430	Ersatzbeiträge Schutzraumbauten		44'950.00		50'000.00		47'000.00
163.480	Entnahme aus Spezialfonds		28'482.05		34'500.00		11'260.30
2	BILDUNG	6'047'369.42	599'994.75	6'137'000.00	587'700.00	6'168'394.86	597'705.05
200	Kindergarten	97'065.10		103'300.00		76'179.75	
200.310	Spiel-+ Beschäftigungsmaterial	20'722.60		21'100.00		22'828.70	
200.311	Anschaffung von Mobilien	3'054.35		1'900.00		1'198.25	
200.312	Wärme, Wasser Strom	10'882.30		18'000.00		14'897.60	
200.313	Verbrauchsmaterialien	5'741.35		7'000.00		5'517.05	
200.314	Baulicher Unterhalt d.Dritte	45'979.15		43'000.00		21'868.05	
200.315	Unterhalt der Mobilien d.Dritte	820.80		1'000.00			
200.316	Miete, Benützungskosten			700.00			
200.318.10	Telefongebühren	4'256.65		5'000.00		4'274.20	
200.318.34	Kehrichtentsorgung	3'240.00		3'200.00		3'228.00	
200.318.50	Haftpflicht-+ Sachversicherungen	1'717.90		1'700.00		1'717.90	
200.318.55	Unfallversicherung für Kinder	650.00		700.00		650.00	
210	Volksschule Allgemein	649'489.33	23'882.55	698'800.00	30'000.00	692'012.83	38'026.45
210.302.02	Entschädigungen für Schulämter	40'080.50		46'700.00		48'984.15	



Konto	Laufende Rechnung Funktionale Gliederung LR	Rechnung 2011		Voranschlag 2011		Rechnung 2010	
		Aufwand	Ertrag	Aufwand	Ertrag	Aufwand	Ertrag
210.302.03	Präventionsstelle	13'099.70		14'500.00		18'749.90	
210.302.04	Aufgabenhilfe	20'684.90		34'100.00		26'828.20	
210.302.05	Dyskalkulietherapie			4'000.00			
210.302.06	Entschädigung für Blockzeiten	3'889.60		26'100.00		24'844.60	
210.302.07	Betreuung Schwimmunterricht	2'557.85		5'000.00		5'445.85	
210.309.01	Übriger Personalaufwand	104'900.20		111'200.00		56'260.80	
210.310.01	Schulmaterialien, Drucksachen	197'011.37		197'800.00		215'832.95	
210.310.02	Schulbibliothek	14'026.56		18'200.00		15'075.20	
210.310.03	Schulmaterial Schulsport	1'843.85		1'500.00		1'375.15	
210.311	Anschaffung Mobilien	11'540.85		15'400.00		56'842.40	
210.315	Unterhalt der Mobilien d.Dritte	11'773.10		12'100.00		10'133.45	
210.317.01	Schulreisen / Exkursionen	17'201.40		14'000.00		9'773.45	
210.317.02	Schwimmbadtransport	13'707.10		6'000.00		466.50	
210.317.03	Schwimmunterricht	18'500.00		19'200.00		19'190.00	
210.317.05	Klassenlager, Anerkennungsbeiträge, Spesen	27'249.90		45'100.00		54'535.80	
210.317.07	Jahresprogramm	22'923.60		18'900.00		29'354.08	
210.317.08	Busabo für Schüler	468.00					
210.318.01	Dienstleistungen und Honorare	1'919.95		6'000.00		4'545.05	
210.318.55	Unfallversicherung für Schüler	2'755.00		3'000.00		2'755.00	
210.319	Übriger Sachaufwand			500.00			
210.364.01	Verein Tagesstrukturen Randstundenbetreuung	25'683.90					
210.390.01	int. Verrechnung Schulsozialarbeit	72'000.00		72'000.00		72'000.00	
210.390.02	Interne Verrechnung WD (Mittagstisch)	10'359.70		15'000.00		5'972.30	
210.395	Anteil Soziallasten	15'312.30		12'500.00		13'048.00	
210.433	Elternbeiträge an Aufgabenhilfe		13'362.55		18'000.00		14'457.00
210.436	Rückerstattungen		3'570.00		2'000.00		11'419.45
210.452	Lagerbeiträge v. Ortsbürgergemeinde		6'950.00		10'000.00		12'150.00
211	Handarbeit und Hauswirtschaft	90'855.59		89'000.00		89'046.68	
211.310.01	Schul- und Verbrauchsmaterial Textiles Werken	34'611.64		33'600.00		38'205.93	
211.310.02	Schul- und Verbrauchsmaterial Hauswirtschaft	32'521.75		27'500.00		27'635.65	
211.310.03	Schul- und Verbrauchsmaterial Handfertigkeit	15'234.60		15'000.00		13'976.55	
211.311	Anschaffungen Mobilien	2'985.70		6'200.00		4'798.15	
211.315	Unterhalt der Mobilien d.Dritte	5'501.90		6'700.00		4'430.40	
212	Musikschule	464'794.75	199'919.50	434'300.00	200'000.00	448'224.55	200'967.25
212.302.01	Lohn Musikschulleitung	25'608.05		29'600.00		22'132.65	
212.302.03	Löhne Instrumentallehrkräfte	365'116.25		320'000.00		345'760.20	
212.304	Personalversicherungsbeiträge	23'993.00		24'000.00		24'784.05	
212.309	Übrige Personalkosten	97.20		1'000.00			
212.310	Schulmaterialien, Drucksachen	468.05		900.00		346.25	
212.311	Anschaffung von Instrumenten			3'000.00		1'911.30	
212.315	Unterhalt der Mobilien d.Dritte	2'522.00		2'800.00		2'926.40	
212.319	Verbandsbeiträge	1'800.00		1'500.00		1'723.85	
212.352	Musikschulgelder an Gemeinden	10'558.35		14'000.00		15'043.85	
212.366.01	Privater Musikunterricht			2'000.00		575.00	
212.366.02	Jungbläserausbildung	2'000.00		2'000.00		2'000.00	
212.395	Anteil Soziallasten	32'631.85		33'500.00		31'021.00	
212.433	Elternbeiträge		197'733.20		200'000.00		200'867.25
212.436	Rückerstattungen		2'186.30				100.00
213	Schulanlagen	995'580.40	184'672.70	1'012'900.00	165'700.00	1'201'838.35	136'858.35
213.301.01	Löhne Hauswarte	1'203.10				116'553.10	
213.301.02	Löhne Hilfskräfte	210'812.95		233'000.00		232'367.85	
213.306	Dienstkleider	2'373.65		1'500.00		933.15	
213.309	Übriger Personalaufwand	3'039.30		3'500.00		4'562.60	
213.311	Anschaffung von Mobilien	24'705.95		23'700.00		54'199.85	
213.312	Wärme, Wasser, Strom	148'259.90		160'000.00		156'581.80	
213.313	Verbrauchsmaterialien	35'614.90		35'000.00		37'231.70	



Konto	Laufende Rechnung Funktionale Gliederung LR	Rechnung 2011		Voranschlag 2011		Rechnung 2010	
		Aufwand	Ertrag	Aufwand	Ertrag	Aufwand	Ertrag
213.314	Baulicher Unterhalt d.Dritte	87'146.60		47'500.00		228'267.85	
213.315	Unterhalt der Mobilien d.Dritte	19'646.25		18'000.00		17'540.85	
213.318.10	Telefongebühren	1'407.85		1'800.00		1'352.50	
213.318.32	Abwasserreinigungsgebühr Schulareal	4'644.00		4'700.00		4'626.80	
213.318.34	Kehrichtentsorgung	14'234.95		16'000.00		14'146.45	
213.318.50	Haftpflicht-+ Sachversicherungen	18'328.75		23'000.00		23'087.00	
213.318.70	Dienstleistungen durch Dritte	169.85				56'851.05	
213.319	Mitgliederbeiträge	160.00		300.00		240.00	
213.390.01	Interne Verrechnung WD	401'552.75		413'500.00		207'683.55	
213.395	Anteil Soziallasten	22'279.65		31'400.00		45'612.25	
213.427	Mieteinnahmen		23'830.00		27'700.00		
213.434	Benützungsgebühren		40.00		1'000.00		40.00
213.436	Rückerstattungen		5'052.70		1'000.00		818.35
213.461	Staatsbeiträge		19'750.00				
213.490.01	Anteil Kultur		94'700.00		94'700.00		94'700.00
213.490.02	Anteil Sport		41'300.00		41'300.00		41'300.00
215	Informatik	58'644.40		65'900.00		94'648.50	
215.302	Entschädigungen	17'592.10		20'000.00		23'318.00	
215.310	Informatikmaterial	3'774.30		2'800.00		13'502.15	
215.311	Anschaffungen	11'793.40		6'800.00		27'468.15	
215.315	Unterhalt der EDV-Geräte	2'576.85		13'000.00		3'661.70	
215.318.10	Telefon- und Internetgebühren	129.60		600.00			
215.318.16	Internetgebühren, und Provider	34.00				146.40	
215.318.50	Sachversicherung	785.65		800.00		486.80	
215.318.90	IT-System-Wartung	19'994.10		20'000.00		24'118.30	
215.395	Anteil Soziallasten	1'964.40		1'900.00		1'947.00	
218	Schulgelder	2'749'749.40	191'520.00	2'747'000.00	192'000.00	2'586'714.00	221'853.00
218.352.01	Schulgelder an Gemeinden	940'283.10		998'000.00		895'051.00	
218.361	Besoldungsanteile an Kanton	1'408'266.75		1'362'000.00		1'258'787.10	
218.362	Besoldungsanteile an Gemeinden	401'199.55		387'000.00		432'875.90	
218.462	Besoldungsanteile von Gemeinden		97'520.00		78'000.00		97'853.00
218.490	Anteil Betriebskosten		94'000.00		114'000.00		124'000.00
219	Volksschule, Übriges	247'640.25		281'800.00		280'311.75	
219.300.01	Entschädigung Schulpflege	36'419.00		36'000.00		36'960.00	
219.300.02	Sitzungs- und Taggelder Schulpflege	9'780.00		13'300.00		7'740.00	
219.301	Löhne Schulsekretariat	130'289.90		132'000.00		129'025.00	
219.309	Übriger Personalaufwand, Inserate	340.00		500.00		1'075.30	
219.310.01	Büromaterial, Drucksachen	7'903.30		9'000.00		10'104.25	
219.310.02	Schulblatt (Info-Blatt)	426.05				23'702.70	
219.310.03	Abonnemente	503.00		1'200.00		633.70	
219.315	Unterhalt der Mobilien d.Dritte	458.70		800.00		106.85	
219.317.01	Examenessen	8'916.95		8'000.00		10'211.85	
219.317.03	Repräsentationsspesen	9'506.00		11'500.00		8'853.35	
219.317.04	Kurse und Tagungen	2'012.80		4'000.00		3'371.10	
219.317.10	Fahrzeugspesen	1'853.05		2'500.00		988.70	
219.318.10	Telefongebühren	750.00		17'000.00		8'600.00	
219.318.11	Porti	2'000.00		4'000.00		4'348.20	
219.318.15	Radio- und TV-Gebühren	2'137.65		2'000.00		2'037.55	
219.318.81	Externe Beratung	6'340.00		10'000.00		6'273.65	
219.319	Mitgliederbeiträge, Uebriges	1'419.00		1'000.00		850.00	
219.395	Anteil Soziallasten	26'584.85		29'000.00		25'429.55	
220	Sonderschulung	5'818.55		4'000.00		2'981.90	
220.352	Sprachheilunterricht	5'818.55		4'000.00		2'981.90	
230	Berufsbildung	687'731.65		700'000.00		696'436.55	
230.361	Schulgelder an kantonale Schulen	338'731.65		200'000.00		243'427.85	
230.364	Schulgelder an Berufsschulen	349'000.00		500'000.00		453'008.70	
3	KULTUR / FREIZEIT	359'259.75	19'012.20	359'200.00	22'000.00	337'736.65	19'659.00



Konto	Laufende Rechnung Funktionale Gliederung LR	Rechnung 2011		Voranschlag 2011		Rechnung 2010	
		Aufwand	Ertrag	Aufwand	Ertrag	Aufwand	Ertrag
300	Kulturförderung	144'854.40	648.20	145'000.00		143'590.70	360.00
300.300	Sitzungs- und Taggelder	1'780.00		1'500.00		1'040.00	
300.311	Ankauf von Bildern und Plastiken	400.00		1'000.00			
300.318.60	Bundesfeier	7'340.65		7'000.00		8'745.15	
300.318.62	Jungbürgerfeier	4'408.50		4'000.00		2'952.80	
300.364	Aarg. Kulturstiftung pro Argovia	200.00		100.00		100.00	
300.365.01	Musikgesellschaft	7'000.00		7'000.00		7'000.00	
300.365.02	Männerchor	600.00		600.00		600.00	
300.365.03	Jodlerklub	600.00		600.00		600.00	
300.365.04	Frauenvereine	800.00		1'000.00		1'000.00	
300.365.05	Dramatischer Verein	500.00		500.00		500.00	
300.365.06	Kulturkreis	500.00		500.00		500.00	
300.365.07	Siggenthaler Jugendorchester	500.00		500.00		500.00	
300.365.08	Matinées Musikschule	1'500.00		2'000.00		1'500.00	
300.365.10	Übrige Beiträge	4'507.20		3'500.00		4'550.60	
300.365.20	Theaterstiftung Baden	4'500.00		4'500.00		4'500.00	
300.365.22	Schweizer Kindermuseum Baden	500.00		500.00		500.00	
300.365.23	Stadtbibliothek Baden	5'500.00		5'500.00		5'500.00	
300.365.25	Jugendmusik Baden	500.00		500.00		500.00	
300.365.28	Bibliothekverein Turgi	1'000.00		1'000.00		1'000.00	
300.365.29	Orchestergesellschaft Baden	500.00		500.00		500.00	
300.365.30	Dorfbibliothek Nussbaumen	1'000.00		1'000.00		1'000.00	
300.365.31	Aargauer Symphonie Orchester	1'100.00					
300.390.01	Interne Verrechnung WD	4'918.05		7'000.00		5'802.15	
300.390.02	Benützung Schulanlagen	94'700.00		94'700.00		94'700.00	
300.436	Rückerstattungen		648.20				360.00
310	Denkmalpflege / Heimatschutz	100.00		7'100.00		6'563.00	
310.318.70	Dienstleistungen, Honorare			5'000.00		6'463.00	
310.319	Beitrag an aarg. Heimatschutz	100.00		100.00		100.00	
310.366	Beitrag an Ortsbildschutz			2'000.00			
330	Parkanlagen / Wanderwege	137'746.25	3'500.00	118'800.00		101'726.95	1'000.00
330.311	Anschaffung von Mobilien	12'594.80		21'000.00		784.85	
330.313	Bau- und Unterhaltsmaterial	5'851.60		3'000.00		50.50	
330.314	Baulicher Unterhalt d.Dritte	26'162.50		8'000.00		2'662.55	
330.316	Pachtzins Spielplatz Bauhalde	2'700.00		2'700.00		2'700.00	
330.318.70	Dienstleistungen, Honorare			2'000.00			
330.319	Beitrag an aarg. Wanderwege	40.00		100.00		40.00	
330.390	Interne Verrechnung WD	90'397.35		82'000.00		95'489.05	
330.436	Rückerstattungen		3'500.00				1'000.00
340	Sport	43'900.00		44'300.00		43'900.00	
340.365.01	Beitrag an FC Turgi	2'000.00		2'000.00		2'000.00	
340.365.02	öffentl. Sportveranstaltung	600.00		1'000.00		600.00	
340.390	Benutzung Schulanlagen	41'300.00		41'300.00		41'300.00	
350	Uebrigere Freizeitgestaltung	2'250.00		4'000.00		3'050.00	
350.352	Skilagerbeiträge an Gemeinden	300.00		1'000.00		200.00	
350.365	Pro Juventute, Ferienpass	1'950.00		3'000.00		2'850.00	
351	Skilager	30'409.10	14'864.00	40'000.00	22'000.00	38'906.00	18'299.00
351.317.01	Reise, Unterkunft	25'059.10		33'000.00		31'921.20	
351.317.02	Anerkennungsbeiträge, Spesen	5'350.00		7'000.00		6'984.80	
351.436	Elternbeiträge		14'180.00		21'000.00		17'400.00
351.460	Beiträge Jugend und Sport		684.00		1'000.00		899.00
4	GESUNDHEIT	1'496'848.70	1'194.85	1'892'800.00	800.00	1'170'678.90	66'358.05
400	Spitäler	946'887.00	335.65	966'000.00		856'627.20	65'474.35
400.361	Kantonsspital Baden	922'577.00		871'000.00		783'101.00	
400.364.01	Regionales Pflegezentrum Baden			25'000.00		19'200.00	
400.364.04	Klinik Barmelweid	24'310.00		70'000.00		54'326.20	



Konto	Laufende Rechnung Funktionale Gliederung LR	Rechnung 2011		Voranschlag 2011		Rechnung 2010	
		Aufwand	Ertrag	Aufwand	Ertrag	Aufwand	Ertrag
400.436	Rückerstattungen		335.65				65'474.35
440	Krankenpflege	510'052.10		878'300.00		273'166.35	
440.319.01	Hilfsverein Gnadenthal	80.00		100.00		100.00	
440.319.02	Verein Pflégi Muri	100.00		100.00		100.00	
440.361	Beiträge an Kanton; Pflegekosten	133'337.50		500'000.00			
440.365.01	Spitex-Verein Untersiggenthal, Gemeindebeitrag	350'000.00		350'000.00		250'000.00	
440.365.02	Samariterverein	600.00		600.00		600.00	
440.365.03	Diverse	364.00		500.00		664.00	
440.365.04	externe Spitexdienste	16'053.05		25'000.00		19'502.35	
440.365.05	Haushaltshilfedienst (Pro Senectute)	6'917.55					
440.366	Stillgelder	2'600.00		2'000.00		2'200.00	
450	Krankheitsbekämpfung	200.00		400.00		200.00	
450.319	Diverse			200.00			
450.365.01	Aarg. Liga für Lungen-+ Langzeitranke	200.00		200.00		200.00	
460	Schulgesundheitsdienst	37'865.20		45'800.00		38'159.75	
460.300.01	Sitzungs- und Taggelder	1'970.00		800.00		400.00	
460.301	Löhne	13'605.05		15'000.00		14'732.95	
460.303	Anteil Soziallasten f.Schulärzte			2'100.00			
460.313	Verbrauchsmaterialien	17.40		1'500.00		1'825.50	
460.317.02	Spesenentschädigungen	358.70				365.85	
460.318.85	Schulzahnpflege	20'789.25		24'000.00		19'256.70	
460.318.86	Impfungen, Dienstleistungen			1'000.00		88.55	
460.319	Verbandsbeiträge			300.00		260.00	
460.395	Anteil Soziallasten	1'124.80		1'100.00		1'230.20	
470	Pilzkontrolle	1'844.40	859.20	2'300.00	800.00	2'525.60	883.70
470.301	Löhne	1'200.00		1'200.00		1'200.00	
470.309	Aus- und Weiterbildung	644.40		800.00		994.40	
470.310	Inserate, Drucksachen			300.00		331.20	
470.452	Rückerstattungen		859.20		800.00		883.70
5	SOZIALE WOHLFAHRT	4'763'709.21	1'776'434.70	4'735'800.00	1'196'600.00	4'769'581.62	956'624.02
500	Sozialversicherungen	40'849.20	10'038.00	41'500.00	9'600.00	42'208.30	9'790.50
500.301	Löhne	34'773.70		35'000.00		36'132.25	
500.395	Anteil Soziallasten	6'075.50		6'500.00		6'076.05	
500.451	Entschädigung des Kantons		10'038.00		9'600.00		9'790.50
540	Jugend	383'686.45	50'056.70	411'400.00	40'000.00	448'307.72	41'236.55
540.364	Beitrag an Mütter- + Väterberatung	44'177.80		48'000.00		54'563.52	
540.365.01	Pro Juventute Elternbriefe	2'828.00		2'000.00		2'422.00	
540.365.02	Verein BBT Aargau, Begleitete Besuchstage	456.90		800.00		449.70	
540.365.03	Verein Wohnen 16plus	100.00		100.00		100.00	
540.366.01	Beiträge an Tagessonderschulen und stationäre Einrichtungen	298'224.15		300'000.00		390'772.50	
540.366.02	Beiträge an Mittagstisch	37'899.60		60'500.00			
540.436	Rückerstattungen Versorgungskosten		50'056.70		40'000.00		41'236.55
542	Jugendarbeit Siggenthal	224'217.65	71'432.55	257'000.00	72'000.00	227'299.60	72'000.00
542.352	Beitrag an Jugendnetz	224'217.65		257'000.00		227'299.60	
542.490	int. Verrechnung Schulsozialarbeit		71'432.55		72'000.00		72'000.00
550	Invalidität	3'140.50		3'600.00		2'992.50	
550.364	Arbeitszentrum für Behinderte Kl.Döttingen	600.00		600.00		600.00	
550.365	Beiträge an Institutionen	2'540.50		3'000.00		2'392.50	
570	Altersheim	120'000.00		120'000.00		120'000.00	



Konto	Laufende Rechnung Funktionale Gliederung LR	Rechnung 2011		Voranschlag 2011		Rechnung 2010	
		Aufwand	Ertrag	Aufwand	Ertrag	Aufwand	Ertrag
570.365	Beitrag an Altersheim Sunnhalde	120'000.00		120'000.00		120'000.00	
580	Allgemeine Sozialhilfe	1'557'894.25	41'584.40	1'738'900.00	7'000.00	1'605'112.60	24'171.40
580.300	Sitzungs- und Taggelder	5'960.00		6'000.00		7'120.00	
580.310	Büromaterial, Drucksachen			7'000.00		553.50	
580.313	Verbrauchsmaterial (Birnel)	956.10		1'000.00		1'475.80	
580.317	Repräsentationsspesen					92.25	
580.318.30	Flüchtlingsbetreuung d. Dritte	42'994.00		6'000.00		23'670.05	
580.318.65	Altersausflug	14'840.90		17'000.00		15'329.00	
580.318.80	Honorare, Dienstleistungen	52'910.35		40'000.00		53'882.00	
580.319.01	Werk- und Wohnheim Murmoos	100.00		100.00		100.00	
580.361.01	Restkosten Sonderschulung, Heime und Werkstätten	1'303'729.05		1'483'000.00		1'329'691.70	
580.361.02	Massnahmen gegen häusliche Gewalt	5'396.00		5'600.00		2'668.00	
580.364.02	Verein Bewährungshilfe Aargau	100.00		100.00		100.00	
580.364.04	Beratungsstelle für Jugend, Sucht und Früherfassung des Bezirks Baden	19'124.00		20'000.00		19'864.00	
580.364.05	Verein für Tagesfamilien Baden	6'692.00		6'600.00		6'527.00	
580.364.07	Beschäftigungsprogramme	38'623.10		70'000.00		73'790.65	
580.364.08	Pro Senectute, Fach- und Beratungsstelle	840.00		800.00		840.00	
580.364.09	HOPE, Beratungsstelle	774.00		3'000.00			
580.364.10	Beratungsplus	1'127.50		5'000.00			
580.365.01	Frauenhaus Brugg	1'700.00		1'700.00		1'700.00	
580.365.02	Kinderbetreuung	49'948.80		45'000.00		58'188.80	
580.365.03	Machbar GmbH Baden, MuKi-Deutsch	6'848.00		7'000.00		3'120.00	
580.365.10	Diverse Beiträge	1'000.00		1'500.00		1'100.00	
580.366	Beiträge an und für private Personen	2'168.05		11'000.00		2'560.40	
580.390	Interne Verrechnung WD	2'062.40		1'500.00		2'739.45	
580.435	Verkäufe (Birnel)		1'082.00		1'000.00		1'723.60
580.436	Rückerstattung Betreuungs- und Verwaltungskosten		40'502.40		6'000.00		22'447.80
581	Sozialhilfe	1'952'542.86	1'546'110.40	1'753'000.00	1'028'000.00	1'869'222.55	770'994.47
581.351	Kostenersatz an den Kanton			3'000.00			
581.366.10	Materielle Hilfe an Schweizer	807'453.46		900'000.00		900'462.25	
581.366.11	Materielle Hilfe an Ausländer	897'512.20		650'000.00		756'575.85	
581.366.20	Materielle Hilfe ZUG/Abkommen			20'000.00			
581.366.31	Materielle Hilfe Asylsuchende/Flüchtlinge	247'577.20		180'000.00		212'184.45	
581.436.10	Rückerstattungen Schweizer		406'631.75		400'000.00		289'481.87
581.436.11	Rückerstattungen Ausländer		325'352.30		300'000.00		219'328.90
581.436.20	Rückerstattungen ZUG/Abkommen				3'000.00		
581.436.31	Rückerstattungen Asylsuchende/Flüchtlinge		60'607.15		30'000.00		1'489.40
581.436.39	Rückerstattungen durch Private (abgeschlossene Fälle)		21'637.15		30'000.00		62'289.50
581.450.31	Kostenersatz durch den Bund		233'179.55		180'000.00		72'245.80
581.451.20	Kostenersatz durch den Kanton		89'130.50		10'000.00		
581.461.10	Beiträge des Kantons		409'572.00		75'000.00		126'159.00
582	Sozialdienst	472'378.30	57'212.65	408'400.00	40'000.00	445'938.35	38'431.10
582.301	Löhne	169'494.45		172'500.00		164'695.75	
582.317.10	Fahrzeugspesen					188.60	
582.318.80	Dienstleistungen und Honorare	65'618.00		3'000.00		71'190.00	
582.318.84	Honorare Alimenteninkasso	39'625.35		31'000.00		35'630.70	
582.366.10	Alimentenbevorschussung	133'765.00		150'000.00		118'198.00	
582.366.20	Elternschaftsbeihilfe	34'262.25		20'000.00		28'339.80	
582.395	Anteil Soziallasten	29'613.25		31'900.00		27'695.50	
582.436	Eingang von Alimenten		57'212.65		40'000.00		38'431.10
590	Hilfsaktionen	9'000.00		2'000.00		8'500.00	
590.318	Nothilfe im Ausland	7'000.00				6'500.00	



Laufende Rechnung

Einwohnergemeinde

Konto	Laufende Rechnung Funktionale Gliederung LR	Rechnung 2011		Voranschlag 2011		Rechnung 2010	
		Aufwand	Ertrag	Aufwand	Ertrag	Aufwand	Ertrag
590.367	Beitrag an Entwicklungshilfe	2'000.00		2'000.00		2'000.00	
6	VERKEHR	1'699'443.56	63'872.05	1'504'600.00	47'200.00	1'778'074.58	49'881.30
610	Kantonsstrassen	84'313.55		44'100.00		50'799.80	
610.318.32	Abwasserreinigungsgebühren	38'448.00		38'500.00		38'305.60	
610.361	Beiträge an den Kanton	45'865.55		5'600.00		12'494.20	
620	Gemeindestrassen	760'240.29	8'862.05	636'300.00	1'000.00	875'434.23	5'711.30
620.301.02	Löhne Hilfskräfte	2'952.15		2'400.00		1'739.40	
620.311	Anschaffung von Mobilien, Signale, Haus-Nrn	19'412.50		22'000.00		24'558.10	
620.312	Strom Strassenbeleuchtung	111'970.20		120'000.00		110'181.35	
620.313	Verbrauchsmaterialien	8'810.69		15'000.00		30'940.03	
620.314.01	Baulicher Unterhalt d.Dritte	260'588.35		102'000.00		211'932.35	
620.314.02	Strassenbeleuchtungsunterhalt	52'996.15		60'000.00		62'274.75	
620.314.03	Schneeräumung	3'659.40		10'000.00		30'679.15	
620.314.05	Strassenbeleuchtungsausbau					32'914.55	
620.316	Miete, Benützungskosten			1'000.00		467.90	
620.318.32	Abwasserreinigungsgebühren	57'672.00		58'000.00		57'458.40	
620.318.70	Dienstleistungen Honorare	27'561.75		7'000.00		18'725.80	
620.390	Interne Verrechnung WD	214'617.10		238'500.00		293'562.45	
620.395	Anteil Soziallasten			400.00			
620.434	Benützungsgebühren						1'000.00
620.436	Rückerstattungen		8'862.05		1'000.00		4'711.30
640	Bundesbahnen	3'745.00		3'700.00		3'745.00	
640.360	Parkgebühren	3'745.00		3'700.00		3'745.00	
650	Regionalverkehr	761'451.17		759'300.00		743'905.55	
650.314	Baulicher Unterhalt durch Dritte	480.00				28'023.35	
650.361	Beitrag an den Kanton	756'709.00		755'000.00		711'690.00	
650.366	Beitrag an Verkehrsverband Aargau Ost	4'262.17		4'300.00		4'192.20	
690	Übriger Verkehr	89'693.55	55'010.00	61'200.00	46'200.00	104'190.00	44'170.00
690.311	Anschaffungen Mobilien und Maschinen	17'791.55				50'390.00	
690.314	Baulicher Unterhalt	702.00					
690.318.07	Fahrradkennzeichen	14'700.00		16'000.00		14'700.00	
690.318.33	Flexi Generalabo	56'500.00		45'200.00		39'100.00	
690.434	Benützungsgebühren GA		54'530.00		45'200.00		44'170.00
690.436	Rückerstattungen		480.00		1'000.00		
7	UMWELT UND RAUMORDNUNG	2'960'363.64	2'459'106.64	2'680'200.00	2'365'300.00	2'717'555.77	2'455'163.22
700	Wasser	4'100.00		4'100.00		4'096.00	
700.312	Wasser öffentl. Brunnen	4'100.00		4'100.00		4'096.00	
701	Wasserversorgung CHE-112.540.278 MWST	848'234.80	848'234.80	786'300.00	786'300.00	811'635.50	811'635.50
701.300	Sitzungs- und Taggelder			2'000.00			
701.301	Löhne	9'107.00		13'500.00		9'083.00	
701.309	Uebriger Personalaufwand			1'000.00			
701.310	Büromaterial, Drucksachen	429.85		1'000.00			
701.311	Anschaffungen Mobilien, Zählern	5'950.10		15'000.00		10'520.25	
701.312.01	Wasserankauf	3'437.55		5'000.00		3'481.75	
701.312.02	Stromverbrauch	82'065.95		85'000.00		71'910.00	
701.313	Verbrauchsmaterialien	1'489.45					
701.314	Baulicher Unterhalt d.Dritte	144'750.58		155'000.00		299'011.00	
701.318.10	Telefongebühren	1'405.40		1'200.00		1'354.45	
701.318.42	Kürzung MW-Vorsteuer	5'850.15		5'000.00		4'791.45	
701.318.45	Grundwasserkonzessionsgebühren	22'421.00		24'000.00		24'372.35	
701.318.50	Haftpflicht-+ Sachversicherungen	15'162.95		14'000.00		12'746.60	
701.318.70	Dienstleistungen, Honorare	64'326.60		113'000.00		34'104.00	



Konto	Laufende Rechnung Funktionale Gliederung LR	Rechnung 2011		Voranschlag 2011		Rechnung 2010	
		Aufwand	Ertrag	Aufwand	Ertrag	Aufwand	Ertrag
701.319	Uebriger Sachaufwand	18'650.75					
701.352	Verwaltungsentschädigung an Einwohnergemeinde	30'000.00		30'000.00		30'000.00	
701.380	Einlage in Spezialfinanzierung	420'842.62		292'800.00		293'542.05	
701.390	Interne Verrechnung WD	21'591.95		27'500.00		15'960.20	
701.395	Anteil Soziallasten	752.90		1'300.00		758.40	
701.429	Verpflichtungsverzinsung		22'760.00		21'800.00		15'029.00
701.434.01	Wasserverkauf		741'999.90		680'000.00		665'496.85
701.434.02	Bauwasser, Pauschal		120.00		3'000.00		2'790.00
701.436	Rückerstattungen		4'748.25				5'619.00
701.452.01	Hydrantenentschädigung		26'500.00		26'500.00		52'600.00
701.452.02	Entschädigung der Gemeinde Turgi		26'050.85		25'000.00		28'760.25
701.452.03	Ind. Betriebe Stadt Brugg		26'055.80		25'000.00		23'015.40
701.461	Beiträge aus Löschfonds				5'000.00		18'325.00
711	Abwasserbeseitigung CHE-112.540.290 MWST	944'694.65	944'694.65	880'000.00	880'000.00	826'807.45	826'807.45
711.310	Inserate, Drucksachen			500.00			
711.311	Anschaffung von Mobilien	3'372.10		2'000.00			
711.312	Strom, Wasser	10'517.20		14'000.00		14'405.90	
711.313	Verbrauchsmaterialien	322.30					
711.314	Baulicher Unterhalt d.Dritte	167'900.90		60'000.00		76'968.85	
711.315	Unterhalt der Mobilien d.Dritte	469.50		7'000.00		6'140.25	
711.318.10	Telefongebühren	563.40		2'500.00		608.25	
711.318.42	Kürzung MW-Vorsteuer	8'547.10				6'014.30	
711.318.50	Haftpflicht+ Sachversicherungen	1'062.80		1'000.00		1'062.80	
711.318.70	Dienstleistungen, Honorare	47'607.00		15'000.00		12'221.30	
711.352.01	Verwaltungsentschädigung an Einwohnergemeinde	31'000.00		31'000.00		31'000.00	
711.352.02	Betriebsbeitrag ARA US-Turgi	630'910.00		631'000.00		637'900.00	
711.380	Einlagen in Spezialfinanzierung			82'000.00		4'107.40	
711.390	Interne Verrechnung WD	42'422.35		34'000.00		36'378.40	
711.429	Verpflichtungsverzinsung		135'584.00		136'700.00		125'770.00
711.434.01	Benützungsgebühren		680'906.50		650'000.00		605'951.95
711.434.02	Entwässerung Schulreal+Strassen		93'300.00		93'300.00		93'300.00
711.436	Rückerstattungen						1'785.50
711.480	Aufwandüberschuss		34'904.15				
721	Abfallbewirtschaftung CHE-112.540.284 MWST	652'628.74	652'628.74	669'000.00	669'000.00	779'918.22	779'918.22
721.301	Löhne	5'771.60		5'000.00		5'852.95	
721.310	Inserate, Drucksachen	8'087.26		7'000.00		7'766.99	
721.311	Anschaffung von Mobilien	4'738.50		5'000.00		427.00	
721.313	Verbrauchsmaterialien	2'836.90		3'500.00		5'180.45	
721.314	Baulicher Unterhalt d.Dritte	2'071.80		1'000.00		160'330.35	
721.315	Unterhalt der Mobilien d.Dritte			1'000.00		433.20	
721.318.30	Honorare, Gebühren	295.65					
721.318.31	Hauskehricht/Sperrgut, Transport	83'888.55		80'000.00		82'630.04	
721.318.32	Hauskehricht/Sperrgut, Verbrennung	122'746.05		120'000.00		119'809.30	
721.318.33	Grüngut, Transport	90'108.90		85'000.00		85'432.85	
721.318.34	Grüngut, Verwertung und Häckseldienst	113'705.10		120'000.00		119'367.95	
721.318.35	Papier/Karton, Transport	2'335.10		8'000.00		7'595.10	
721.318.37	Glas Recycling	18'056.90		20'000.00		17'718.45	
721.318.39	Metalle	16'539.30		8'000.00		9'100.10	
721.318.40	Uebrige Abfallarten	26'052.62		24'000.00		29'074.69	
721.318.50	Versicherungen	2'562.10		1'600.00		2'562.10	
721.318.70	Honorare			2'000.00			
721.329	Vorschussverzinsung	1'276.00		200.00			
721.331	Vorgeschr. Vorschussabtragung	7'291.00		1'200.00			
721.332	zusätzl. Vorschussabtragung			66'000.00			
721.352.01	Verwaltungsentschädigung an Einwohnergemeinde	25'000.00		25'000.00		25'000.00	
721.352.05	Entsorgungsplatz Station Gemeinde Würenlingen	2'490.00		5'000.00		2'170.00	



Konto	Laufende Rechnung Funktionale Gliederung LR	Rechnung 2011		Voranschlag 2011		Rechnung 2010	
		Aufwand	Ertrag	Aufwand	Ertrag	Aufwand	Ertrag
721.362	Papiersammlung Schule	3'556.00		4'000.00		3'011.40	
721.365	Papiersammlung Vereine	22'787.10		25'000.00		22'100.40	
721.380	Einlage in Spezialfinanzierung	28'780.71					
721.390	Interne Verrechnung WD	61'174.50		51'000.00		73'866.20	
721.395	Anteil Soziallasten	477.10		500.00		488.70	
721.429	Verpflichtungsverzinsung						1'783.00
721.434.01	Kehrrichtgebühren		322'450.49		360'000.00		304'330.40
721.434.02	Entsorgung Int.Verrechnung		20'000.00		20'000.00		20'000.00
721.434.03	Entsorgungsgrundgebühren		162'261.40		170'000.00		157'091.60
721.434.04	Grünut-+ Häckselervicegebühren		103'573.85		90'000.00		95'387.53
721.435.01	Erlös aus Altpapier		28'932.00		17'000.00		14'703.15
721.435.02	Erlös aus Altglas		15'232.85		12'000.00		11'514.85
721.436	Rückerstattungen		178.15				320.30
721.480	Aufwandüberschuss						174'787.39
740	Friedhof, Bestattung	163'468.90	8'170.00	146'500.00	21'000.00	172'223.95	25'118.00
740.310	Inserate, Drucksachen					313.75	
740.311	Anschaffung von Mobilien	11'147.75		13'000.00		3'228.00	
740.312	Wärme, Wasser, Strom	6'884.45		6'500.00		7'085.35	
740.313	Verbrauchsmaterialien	12'015.50		15'000.00		17'291.85	
740.314	Baulicher Unterhalt d.Dritte	5'987.90		9'000.00		21'148.85	
740.315	Unterhalt der Mobilien d.Dritte	496.80		500.00			
740.318.33	Transporte, Dienstleistungen	15'189.50		15'000.00		24'131.50	
740.318.34	Kehrrichtentsorgung	5'432.70		3'500.00		3'199.50	
740.318.50	Haftpflicht-+ Sachversicherungen	244.20		500.00		387.15	
740.318.70	Dienstleistungen, Honorare	24'414.20					
740.366	Beiträge an Private			1'500.00			
740.390	Interne Verrechnung WD	81'655.90		82'000.00		95'438.00	
740.434	Grabplatzgebühren		8'170.00		20'000.00		25'118.00
740.436	Rückerstattungen				1'000.00		
750	Gewässerverbauungen	20'698.05		34'500.00	4'000.00	33'906.25	820.20
750.313	Verbrauchsmaterialien			500.00			
750.314	Baulicher Unterhalt d.Dritte	6'752.95		10'000.00		8'653.10	
750.361	Beiträge an Kanton					360.00	
750.390	Interne Verrechnung WD	13'945.10		24'000.00		24'893.15	
750.451	Rückerstattungen des Kantons				4'000.00		820.20
780	Natur- und Umweltschutz	302'980.65	5'203.50	118'800.00	3'000.00	71'699.60	10'340.90
780.300	Sitzungs- und Taggelder	5'060.00		6'000.00		4'927.40	
780.310	Büromaterial, Drucksachen	205.50		1'500.00		233.60	
780.311	Anschaffung von Mobilien			2'000.00			
780.313	Verbrauchsmaterialien	349.95		1'000.00		507.55	
780.314	Baulicher Unterhalt d.Dritte	1'710.00		22'500.00		15'142.15	
780.318.35	Verwertung Tierkadaver	4'015.20		4'000.00		4'047.40	
780.318.38	Rauchgaskontrollen	21'097.80		20'000.00		15'241.50	
780.318.70	Dienstleistungen, Honorare	515.00		15'000.00		4'669.85	
780.361.01	Kantonsbeitrag, Kadaverbeseitigung	4'850.60		6'000.00		6'502.25	
780.361.02	Kantonsbeitrag, Förderung von Ökoflächen			1'500.00			
780.364.01	Beitrag an Naturerlebnispark Wasserschloss			10'000.00			
780.365	Beiträge an Institutionen	350.00		1'200.00		350.00	
780.366	Beiträge an Private	246'423.50					
780.390	Interne Verrechnung WD	18'403.10		28'100.00		20'077.90	
780.436	Rückerstattungen		2'720.40		3'000.00		3'390.00
780.451	Rückerstattung vom Kanton		2'483.10				6'950.90
790	Raumordnung	23'557.85	174.95	41'000.00	2'000.00	17'268.80	522.95
790.310	Drucksachen, Inserate			1'000.00			
790.318.70	Honorare, Planung	7'240.35		20'000.00		4'420.80	
790.318.71	Ortsplanung			2'000.00			
790.318.80	Beratungen, Gutachten, Anwalt			2'000.00			
790.362	Beitrag an Regionalplanung	16'317.50		16'000.00		12'848.00	



Konto	Laufende Rechnung Funktionale Gliederung LR	Rechnung 2011		Voranschlag 2011		Rechnung 2010	
		Aufwand	Ertrag	Aufwand	Ertrag	Aufwand	Ertrag
790.436	Rückerstattungen		174.95		2'000.00		522.95
8	VOLKSWIRTSCHAFT	55'432.35	117'259.15	58'800.00	130'700.00	53'787.30	126'842.95
800	Landwirtschaft	45'148.10	654.65	41'000.00	700.00	39'864.80	640.25
800.300	Sitzungs- und Taggelder	400.00		500.00		400.00	
800.301	Löhne	1'624.25		1'500.00		1'784.40	
800.313	Bau- und Unterhaltsmaterial	64.30		2'000.00			
800.314	Baulicher Unterhalt d.Dritte	31'578.35		20'000.00		25'485.20	
800.318.80	Dienstleistungen und Honorare			500.00		1'526.85	
800.365.02	Beitrag an Viehvers. Kasse	6'000.00		6'000.00		5'000.00	
800.366	Beitrag an Private	2'340.00		3'500.00		2'469.50	
800.390	Interne Verrechnung WD	3'141.20		7'000.00		3'198.85	
800.402	Flächenbeiträge		654.65		700.00		640.25
820	Jagd / Fischerei	500.00		500.00		2'932.90	5'699.50
820.352	Wildschadenverhütungsbeitrag an Ortsbürgergemeinde					1'293.00	
820.361	Kant. Wildschadenkasse					1'139.90	
820.365.01	Natur- und Vogelschutzverein Unterriggenthal	500.00		500.00		500.00	
820.410	Jagdpachtzinsen						5'699.50
830	Standortmarketing	2'709.45		3'000.00		2'974.40	
830.318.70	Dienstleistungen, Honorare	2'709.45		3'000.00		2'974.40	
860	Energie	7'074.80	116'604.50	14'300.00	130'000.00	8'015.20	120'503.20
860.300	Sitzungs- und Taggelder	4'096.00		4'000.00		3'734.80	
860.313	Verbrauchsmaterial	880.00				913.00	
860.318.70	Honorare, Dienstleistungen	2'098.80		10'000.00		3'067.40	
860.319.01	Beitrag IGD			300.00		300.00	
860.412.01	Konzessionsgebühr AEW		27'761.15		40'000.00		30'675.75
860.412.02	Konzessionsgebühr EGS		88'843.35		90'000.00		89'827.45
9	FINANZEN UND STEUERN	6'958'727.96	22'393'137.43	4'030'400.00	20'201'700.00	4'535'835.99	20'115'837.65
900	Gemeindesteuern	100'666.90	19'852'146.00	140'000.00	17'075'000.00	128'930.55	17'762'645.85
900.330	Abschreibungen	100'666.90		140'000.00		128'930.55	
900.400.01	Einkommens- und Vermögenssteuern		14'164'689.70		14'350'000.00		14'218'744.95
900.400.02	Quellensteuern		923'798.45		1'300'000.00		1'185'842.20
900.401	Aktiensteuern		4'743'445.10		1'400'000.00		2'328'902.35
900.439	Eingang abgeschr. Gemeindesteuern		20'212.75		25'000.00		29'156.35
905	Andere Steuern		259'151.00		144'000.00		184'014.40
905.400	Nach- und Strafsteuern		30'615.00		10'000.00		1'195.75
905.403	Grundstückgewinnsteuern		192'284.55		100'000.00		147'197.00
905.405	Erbschafts-+ Schenkungssteuern		12'471.45		10'000.00		12'286.65
905.406	Hundesteuern		23'780.00		24'000.00		23'335.00
920	Finanzausgleichsbeitrag						43'000.00
920.444	Beitrag aus Finanzausgleich						43'000.00
940	Kapital- / Zinsendienst	463'003.72	108'317.63	554'200.00	76'200.00	498'279.72	104'757.98
940.318.12	Postcheck-+ Bankgebühren	3'621.67		5'000.00		3'816.92	
940.319	Mitgliederb. Emissionszentrale	100.00		100.00		100.00	
940.321.01	Zinsen für kurzfristige Schulden			2'000.00		300.40	
940.321.02	Kontokorr. Verzinsung Ortsbürger	76'757.00		58'600.00		71'923.00	
940.322	Zinsen für langfristige Schulden	171'079.65		230'000.00		201'235.00	
940.329.01	Skonti	25'269.20		50'000.00		36'856.40	
940.329.02	Vergütungszinsen für Steuern	27'832.20		50'000.00		41'466.00	
940.329.04	Verpflichtungsverzinsung Wasser	22'760.00		21'800.00		15'029.00	
940.329.05	Verpflichtungsverzinsung Abwasser	135'584.00		136'700.00		125'770.00	
940.329.06	Verpflichtungsverzinsung Abfall					1'783.00	



Konto	Laufende Rechnung Funktionale Gliederung LR	Rechnung 2011		Voranschlag 2011		Rechnung 2010	
		Aufwand	Ertrag	Aufwand	Ertrag	Aufwand	Ertrag
940.420	Bank-+ Post-Kontokorrentzinsen		45'006.53		25'000.00		39'241.18
940.421.01	Verzugszinsen		56'727.95		50'000.00		51'542.40
940.421.02	Zinsen kurzfristige Anlagen		5'307.15		1'000.00		13'954.40
940.429.03	Vorschussverzinsung Abfall		1'276.00		200.00		
940.436	Rückerstattungen						20.00
942	Liegensch. des Finanzvermögens	22'948.35	72'956.30	22'100.00	74'900.00	22'495.00	78'041.90
942.301	Löhne	3'600.00					
942.312	Wärme, Wasser, Strom	13'687.95		14'000.00		10'246.70	
942.313	Verbrauchsmaterialien	526.60		1'000.00		28.75	
942.314	Baulicher Unterhalt d.Dritte	1'693.60		4'000.00		8'860.35	
942.318.30	Dienstleistungen, Gebühren	1'767.75		2'400.00		999.95	
942.318.50	Versicherungsprämien	752.30		700.00		895.95	
942.390	Interne Verrechnung WD	920.15				1'463.30	
942.423.01	Mietzinserträge		55'389.40		58'000.00		60'880.90
942.423.02	Pachtzinserträge		1'179.00		1'400.00		1'619.00
942.423.03	Baurechtszins		14'982.00		15'000.00		14'982.00
942.436	Rückerstattungen		1'405.90		500.00		560.00
950	Schulgelder brutto	94'000.00	195'091.00	114'000.00	228'000.00	124'000.00	214'035.00
950.390	Anteil Betriebskosten	94'000.00		114'000.00		124'000.00	
950.452	Schulgelder von Gemeinden		195'091.00		228'000.00		214'035.00
990	Abschreibungen	816'400.00		1'232'000.00		2'032'788.20	
990.331	Vorgeschriebene Abschreibungen	816'400.00		1'232'000.00		737'300.00	
990.332.02	Zusätzliche Abschreibungen					1'295'488.20	
991	Allg. Personalkosten	820'350.85	820'350.85	875'000.00	875'000.00	777'754.95	777'754.95
991.303	Sozialversicherungsbeiträge	375'035.40		420'000.00		368'234.30	
991.304	Personalversicherungsbeiträge BVG	371'101.15		370'000.00		334'347.70	
991.305	Unfall+ Krankenversicherung	74'214.30		85'000.00		75'172.95	
991.436	Rückerstattungen		35'967.30		30'000.00		30'789.55
991.452	Soziallasten von Ortsbürgergemeinde		53'625.70		53'200.00		52'026.70
991.495	Aufteilung Soziallasten		730'757.85		791'800.00		694'938.70
992	Werkdienste	1'085'124.65	1'085'124.65	1'093'100.00	1'093'100.00	951'587.57	951'587.57
992.301.01	Löhne Werkdienst	812'200.05		805'000.00		635'393.65	
992.301.02	Löhne Hilfskräfte	2'708.95		22'700.00		9'769.75	
992.306	Dienstkleider	9'856.00		8'000.00		10'619.50	
992.309	Uebriger Personalaufwand	5'445.30		3'000.00		11'270.75	
992.311	Anschaffung von Mobilien	17'920.05		20'000.00		70'468.45	
992.312	Strom, Wasser	5'172.30		6'500.00		4'221.85	
992.313.01	Verbrauchsmaterialien	12'858.60		9'500.00		14'539.35	
992.313.02	Betriebsmaterial Fahrzeuge	14'301.60		15'000.00		15'053.90	
992.314	Baulicher Unterhalt d.Dritte	3'368.95		2'000.00		12'256.80	
992.315	Unterhalt Mobilien und Fahrzeuge	33'535.00		24'000.00		43'485.42	
992.316	Mieten, Benützungsgebühren	3'456.00		6'000.00			
992.318.10	Telefongebühren	8'351.95		4'000.00		1'635.45	
992.318.20	Verkehrssteuern, LSVA	7'673.40		8'000.00		8'103.35	
992.318.50	Versicherungen, MFK-Gebühren	6'383.10		8'000.00		7'829.75	
992.319	Mitglieder- und Verbandsbeiträge	400.00		400.00		400.00	
992.395	Anteil Soziallasten	141'493.40		151'000.00		106'539.60	
992.434	Erlös aus Arbeiten für Dritte		1'560.00		1'500.00		1'520.00
992.436	Rückerstattungen		12'964.80		1'000.00		3'701.70
992.452	Entschädigung f.Dienstleistungen von Gemeinwesen		11'168.75		10'000.00		13'339.82
992.490	Interne Verrechnungen		1'059'431.10		1'080'600.00		933'026.05
993	Neutrale Posten	3'556'233.49			635'500.00		
993.389	Ertragsüberschuss	3'556'233.49					
993.489	Aufwandüberschuss				635'500.00		



Konto	Laufende Rechnung Artengliederung LR	Rechnung 2011		Voranschlag 2011		Rechnung 2010	
		Aufwand	Ertrag	Aufwand	Ertrag	Aufwand	Ertrag
	Total	30'089'246.34	30'089'246.34	27'141'200.00	27'141'200.00	26'898'110.41	26'898'110.41
3	A U F W A N D	30'089'246.34		27'141'200.00		26'898'110.41	
30	PERSONALAUFWAND	5'957'592.90		6'107'800.00		5'832'384.70	
300	Behörden, Kommissionen	301'251.35		298'800.00		276'471.40	
301	Verwaltungs- und Betriebspersonal	4'033'097.05		4'090'700.00		3'983'278.30	
302	Lehrkräfte	488'628.95		500'000.00		516'063.55	
303	Sozialversicherungsbeiträge	375'035.40		422'100.00		368'234.30	
304	Personalversicherungsbeiträge	395'094.15		394'000.00		359'131.75	
305	Unfall- und Kranken- versicherungsbeiträge	74'214.30		85'000.00		75'172.95	
306	Dienstkleider, Wohnungs- und Verpflegungszulagen	23'386.75		18'500.00		24'151.10	
307	Rentenleistungen	7'006.00		7'000.00		5'647.00	
308	Entschädigungen für temporäre Arbeitskräfte			10'000.00			
309	Uebriger Personalaufwand	259'878.95		281'700.00		224'234.35	
31	SACHAUFWAND	4'634'488.94		4'259'200.00		5'009'630.92	
310	Büro- und Schulmaterialien, Drucksachen	501'367.74		527'900.00		555'767.97	
311	Anschaff. Mobilien, Maschinen, Fahrzeuge, Werkzeuge	302'331.30		299'100.00		392'122.20	
312	Wasser, Energie und Heiz- materialien	435'896.55		488'000.00		442'319.05	
313	Verbrauchsmaterialien	182'845.13		157'200.00		186'648.00	
314	Dienstleistungen Dritter für den baulichen Unterhalt	887'497.68		558'700.00		1'250'284.30	
315	Dienstleistungen Dritter für den übrigen Unterhalt	183'925.25		170'600.00		153'218.42	
316	Mieten, Pachten und Benützungsgebühren	22'911.00		27'200.00		19'922.90	
317	Spesenentschädigungen	228'342.15		229'600.00		224'735.23	
318	Dienstleistungen und Honorare Dritter	1'853'447.54		1'782'000.00		1'767'706.10	
319	Uebriger Sachaufwand	35'924.60		18'900.00		16'906.75	
32	PASSIVZINSEN	460'558.05		549'300.00		494'362.80	
321	Kurzfristige Schulden	76'757.00		60'600.00		72'223.40	
322	Mittel- und langfristige Schulden	171'079.65		230'000.00		201'235.00	
329	Uebrige	212'721.40		258'700.00		220'904.40	
33	ABSCHREIBUNGEN	950'292.90		1'464'200.00		2'188'778.60	
330	Finanzvermögen	103'601.90		142'000.00		132'093.85	
331	Verwaltungsvermögen, ordentliche Abschreibungen	846'691.00		1'256'200.00		761'196.55	
332	Verwaltungsvermögen, zusätzliche Abschreibungen			66'000.00		1'295'488.20	
35	ENTSCHAEDIGUNGEN AN GEMEINWESEN	2'719'440.15		2'819'900.00		2'616'197.52	
351	Kanton	46'330.55		60'000.00		56'206.35	
352	Gemeinden und Gemeindeverbände	2'673'109.60		2'759'900.00		2'559'991.17	
36	EIGENE BEITRAEGE	9'213'367.63		9'311'600.00		8'444'641.67	
360	Bund	3'745.00		3'700.00		3'745.00	
361	Kanton	4'919'463.10		5'189'700.00		4'349'862.00	
362	Gemeinden und Gemeindeverbände	421'073.05		407'000.00		448'735.30	
364	Gemischwirtschaftliche Unternehmungen	511'252.30		759'200.00		682'920.07	
365	Private Institutionen	639'346.60		641'200.00		536'849.35	
366	Private Haushalte	2'716'487.58		2'308'800.00		2'420'529.95	
367	Ausland	2'000.00		2'000.00		2'000.00	



Konto	Laufende Rechnung Artengliederung LR	Rechnung 2011		Voranschlag 2011		Rechnung 2010	
		Aufwand	Ertrag	Aufwand	Ertrag	Aufwand	Ertrag
38	EINLAGEN	4'050'806.82		424'800.00		344'649.45	
380	Spezialfinanzierungen	494'573.33		424'800.00		344'649.45	
389	Ertragsüberschuss	3'556'233.49					
39	INTERNE VERRECHNUNGEN	2'102'698.95		2'204'400.00		1'967'464.75	
390	Verrechneter Sachaufwand	1'371'431.10		1'412'600.00		1'272'526.05	
395	Verrechnete Soziallasten	731'267.85		791'800.00		694'938.70	
4	E R T R A G		30'089'246.34		27'141'200.00		26'898'110.41
40	STEUERN		20'091'738.90		17'194'700.00		17'918'144.15
400	Einkommens- und Vermögenssteuern		15'119'103.15		15'660'000.00		15'405'782.90
401	Aktiensteuern		4'743'445.10		1'400'000.00		2'328'902.35
402	Sondersteuern		654.65		700.00		640.25
403	Vermögensgewinnsteuern		192'284.55		100'000.00		147'197.00
405	Erbschaftssteuern		12'471.45		10'000.00		12'286.65
406	Besitz- und Aufwandsteuern		23'780.00		24'000.00		23'335.00
41	REGALIEN UND KONZESSIONEN		118'804.50		132'200.00		128'402.70
410	Konzessionsgebühren						5'699.50
412	Konzessionsgebühren, Reklamen		118'804.50		132'200.00		122'703.20
42	VERMOEGENSERTRAEGE		459'474.03		433'500.00		421'583.88
420	Bankkontokorrente		45'006.53		25'000.00		39'241.18
421	Guthaben		62'035.10		51'000.00		65'496.80
423	Liegenschaftserträge des Finanzvermögens		71'550.40		74'400.00		77'481.90
427	Liegenschaftserträge des Verwaltungsvermögens		121'262.00		124'400.00		96'782.00
429	Uebrige		159'620.00		158'700.00		142'582.00
43	ENTGELTE		4'575'228.76		4'333'000.00		4'140'281.60
430	Ersatzabgaben		275'124.00		250'000.00		304'021.20
431	Gebühren für Amtshandlungen		183'950.52		199'000.00		169'537.20
433	Schulgelder		211'095.75		218'000.00		215'324.25
434	Andere Benützungsgebühren, Dienstleistungen		2'188'912.14		2'134'000.00		2'016'196.33
435	Verkäufe		45'246.85		30'000.00		27'941.60
436	Rückerstattungen		1'155'273.55		972'000.00		890'339.52
437	Bussen		495'181.00		505'000.00		487'353.45
439	Uebrige		20'444.95		25'000.00		29'568.05
44	ANTEILE UND BEITRAEGE OHNE ZWECKBINDUNG						43'000.00
444	Kantonsbeiträge						43'000.00
45	RUECKERSTATTUNGEN VON GEMEINWESEN		2'063'316.45		1'982'800.00		1'807'963.84
450	Bund		233'179.55		180'000.00		72'245.80
451	Kanton		117'484.20		36'600.00		29'981.60
452	Gemeinden und Gemeindeverbände		1'712'652.70		1'766'200.00		1'705'736.44
46	BEITRAEGE FUER EIGENE RECHNUNG		615'676.00		190'600.00		285'221.80
460	Bund		76'234.00		20'000.00		30'284.80
461	Kanton		441'922.00		92'600.00		157'084.00
462	Gemeinden und Gemeindeverbände		97'520.00		78'000.00		97'853.00
48	ENTNAHMEN		63'386.20		670'000.00		186'047.69
480	Spezialfinanzierungen		63'386.20		34'500.00		186'047.69
489	Aufwandüberschuss				635'500.00		
49	INTERNE VERRECHNUNGEN		2'101'621.50		2'204'400.00		1'967'464.75



EG Untersiggenthal

Laufende Rechnung - Artengliederung

Einwohnergemeinde

Konto	Laufende Rechnung Artengliederung LR	Rechnung 2011		Voranschlag 2011		Rechnung 2010	
		Aufwand	Ertrag	Aufwand	Ertrag	Aufwand	Ertrag
490	Verrechneter Sachaufwand		1'370'863.65		1'412'600.00		1'272'526.05
495	Verrechnete Soziallasten		730'757.85		791'800.00		694'938.70

**Investitionsrechnung**

Einwohnergemeinde

Konto	Investitionsrechnung Funktionale Gliederung IR	Rechnung 2011		Voranschlag 2011		Rechnung 2010	
		Ausgaben	Einnahmen	Aufwand	Ertrag	Aufwand	Ertrag
	Total	4'029'639.85	4'029'639.85	6'818'000.00	6'818'000.00	2'959'637.30	2'959'637.30
1	OEFFENTLICHE SICHERHEIT	261'006.60					
140	Feuerwehr	261'006.60					
2	BILDUNG	974'052.85		1'500'000.00			
213	Schulanlagen	974'052.85		1'500'000.00			
3	KULTUR / FREIZEIT	121'000.00					
340	Sportanlagen	121'000.00					
6	VERKEHR	1'468'182.45		2'976'000.00		1'375'016.40	
610	Kantonsstrasse	767'855.60		1'436'000.00		1'244'527.15	
620	Gemeindestrassen	700'326.85		1'540'000.00		130'489.25	
7	UMWELT / RAUMORDNUNG	1'042'710.85	162'687.10	2'042'000.00	300'000.00	439'837.90	1'144'783.00
701	Wasserversorgung CHE-112.540.278 MWST	464'367.20	56'502.60	1'111'000.00	100'000.00	119'225.60	267'478.00
711	Abwasserbeseitigung CHE-112.540.290 MWST	578'343.65	106'184.50	931'000.00	200'000.00	320'612.30	877'305.00
9	FINANZEN	162'687.10	3'866'952.75	300'000.00	6'518'000.00	1'144'783.00	1'814'854.30
999	Abschluss	162'687.10	3'866'952.75	300'000.00	6'518'000.00	1'144'783.00	1'814'854.30



Konto	Investitionsrechnung Funktionale Gliederung IR	Rechnung 2011		Voranschlag 2011		Rechnung 2010	
		Ausgaben	Einnahmen	Ausgaben	Einnahmen	Aufwand	Ertrag
	Total	4'029'639.85	4'029'639.85	6'818'000.00	6'818'000.00	2'959'637.30	2'959'637.30
1	OEFFENTLICHE SICHERHEIT	261'006.60					
140	Feuerwehr	261'006.60					
140.506.01	Pikettfahrzeug Feuerwehr GV 25.11.10; 450'000	261'006.60					
2	BILDUNG	974'052.85		1'500'000.00			
213	Schulanlagen	974'052.85		1'500'000.00			
213.501.01	Kinderspielplatz im Schulareal, Budgetkredit 2011	168'377.25		200'000.00			
213.503.11	KiGa Zelgli, Neubau (Erweiterung) GV 26.05.2011; 1'930'000	805'675.60		1'300'000.00			
3	KULTUR / FREIZEIT	121'000.00					
340	Sportanlagen	121'000.00					
340.501.01	Beitrag Fussballanlage Oberau; GV 27.11.08; 364'000	121'000.00					
6	VERKEHR	1'468'182.45		2'976'000.00		1'375'016.40	
610	Kantonsstrasse	767'855.60		1'436'000.00		1'244'527.15	
610.561.02	Sanierung und Gestaltung K114 Abschnitt Kornfeldweg-Dorfstrasse GV 29.05.08; 1'897'000	247'908.65				1'080'527.15	
610.561.03	Kantonsstrasse Lärmschutz, GV 02.12.04 Fr. 612'000	22'000.00				137'000.00	
610.561.04	Ausbau K114, Kn. Dorfstrasse GV 27.05.2010; 575'700	26'000.00		500'000.00		9'000.00	
610.561.05	Ausbau K114, Kn. Schöneegg GV 27.05.2010; 1'185'600	160'888.25		600'000.00		10'000.00	
610.561.06	Ausbau K114, Busspur Richtung Kirchdorf GV 27.05.2010; 373'400	9'798.95				8'000.00	
610.561.07	Baubeitrag an Kanton nach Dekret; K438 Belagssanierung	301'259.75		336'000.00			
620	Gemeindestrassen	700'326.85		1'540'000.00		130'489.25	
620.501.02	Sanierung Verbindungsstrasse Kanonenweg, Budgetkredit 2011	22'045.00		150'000.00		3'435.35	
620.501.07	kleinere Erneuerungen/Erweiterungen, Budgetkredit	89'262.45		100'000.00			
620.501.12	Beitrag an Erschliessungen, Budgetkredit			100'000.00			
620.501.16	Erschliessung obere Niederwies GV 25.11.2010: 479'000	292'210.65		480'000.00		17'828.40	
620.501.17	Teilsanierung Hölzlistrasse; GV 25.11.2010; 107'000	84'496.45		100'000.00		1'886.95	
620.501.21	Höhenweg; Abschnitt Haldenstr.-Wasserfallenweg GV 11.2009; 460'000	34'888.95		460'000.00			
620.501.22	San. Breitensteinstrasse/Rosenstrasse GV 29.11.07; 403'000					69'570.50	
620.501.23	Strassensan. Weiler Steinenbühl-Waldrand Herdli GV 4.6.2009; 220'000					37'768.05	
620.501.25	Dorfstrasse Ost, Strassensanierung (in Zusammenhang mit Wasserleitungsneubau) Budgetkredit 2012	6'746.75					
620.501.27	Sanierung Bauhalden-/Fliederstrasse GV 01.12.2011: 1'550'000	19'886.60					
620.506.08	Kleintraktor (Ersatz Schanzlin), Budgetkredit 2011	150'790.00		150'000.00			



Konto	Investitionsrechnung Funktionale Gliederung IR	Rechnung 2011		Voranschlag 2011		Rechnung 2010	
		Ausgaben	Einnahmen	Ausgaben	Einnahmen	Aufwand	Ertrag
7	UMWELT / RAUMORDNUNG	1'042'710.85	162'687.10	2'042'000.00	300'000.00	439'837.90	1'144'783.00
701	Wasserversorgung CHE-112.540.278 MWST	464'367.20	56'502.60	1'111'000.00	100'000.00	119'225.60	267'478.00
701.501.12	WL Höhenweg Haldenstr.-Wasserfallenweg; GV 26.11.09; 602'000 (inkl. MWSt)	118'198.40		560'000.00			
701.501.13	WL Höhenweg-Luegislandweg GV 27.05.2010; 336'200.-- (inkl. MWST)	229'443.05		315'000.00		11'708.95	
701.501.15	WL Breitensteinstrasse/Rosenstrasse GV 29.11.07; 900'000					81'794.05	
701.501.16	WL Sanierung + Gestaltung K114, Abschnitt Kornfeldweg-Dorfstrasse GV 29.05.08; 51'000	636.55				21'529.70	
701.501.17	kleinere Erneuerungen/Erweiterungen, Budgetkredit	54'629.65					
701.501.18	Erschliessung obere Niederwies GV 25.11.2010; 147'000	58'759.55		150'000.00		4'192.90	
701.501.19	Ausbau K114, Kn. Dorfstrasse, Anteil Wasser, GV 27.05.2010; 86'000	2'700.00		86'000.00			
701.611	Anschlussgebühren Wasser		26'563.60		100'000.00		249'000.00
701.661.01	Staatsbeiträge AGV an Wasserversorgung		29'939.00				18'478.00
711	Abwasserbeseitigung CHE-112.540.290 MWST	578'343.65	106'184.50	931'000.00	200'000.00	320'612.30	877'305.00
711.501.15	Teilsanierung Kan. Hölzlistrasse (Rohrblock) GV 25.11.2010; 418'000	212'825.20		525'000.00		6'875.80	
711.501.16	Kan. Hölzli-Schöneegg Los 5	1'365.25					
711.501.19	San. Kan. Breitensteinstrasse/Rosenstrasse GV 29.11.07; 135'000					20'571.80	
711.501.20	Kan. Höhenweg-Luegislandweg GV 27.05.2010; 53'500 (inkl. MWST)	38'176.30		50'000.00			
711.501.21	Kan. Sanierung + Gestaltung K114, Abschnitt Kornfeldweg-Dorfstrasse GV 29.05.08; 452'000					283'101.70	
711.501.23	Erschliessung obere Niederwies GV 25.11.2010; 356'000	800.00		356'000.00		10'063.00	
711.501.24	Abwassertechn. Sanierung Bauhalde II. Etappe GV 01.12.2011: CHF 1'600'000	325'176.90					
711.611	Kanalisationsanschlussgebühren		42'295.60		200'000.00		877'305.00
711.631	Rückerstattungen		63'888.90				
9	FINANZEN	162'687.10	3'866'952.75	300'000.00	6'518'000.00	1'144'783.00	1'814'854.30
999	Abschluss	162'687.10	3'866'952.75	300'000.00	6'518'000.00	1'144'783.00	1'814'854.30
999.590.02	Passivierte Einnahmen WV	56'502.60		100'000.00		267'478.00	
999.590.04	Passivierte Einnahmen Abwasser	106'184.50		200'000.00		877'305.00	
999.690.01	Aktivierte Ausgaben EG		2'824'241.90		4'476'000.00		1'375'016.40
999.690.02	Aktivierte Ausgaben WV		464'367.20		1'111'000.00		119'225.60
999.690.04	Aktivierte Ausgaben Abwasser		578'343.65		931'000.00		320'612.30



EG Untersiggenthal **Investitionsrechnung - Artengliederung**
Einwohnergemeinde

Konto	Investitionsrechnung Artengliederung IR	Rechnung 2011		Voranschlag 2011		Rechnung 2010	
		Ausgaben	Einnahmen	Aufwand	Ertrag	Aufwand	Ertrag
	Total	4'029'639.85	4'029'639.85	6'818'000.00	6'818'000.00	2'959'637.30	2'959'637.30
5	A U S G A B E N	4'029'639.85		6'818'000.00		2'959'637.30	
50	SACHGUETER	3'099'097.15		5'082'000.00		570'327.15	
501	Tiefbauten	1'881'624.95		3'632'000.00		570'327.15	
503	Hochbauten	805'675.60		1'300'000.00			
506	Mobilien, Maschinen, Fahrzeuge	411'796.60		150'000.00			
56	EIGENE BEITRAEGE	767'855.60		1'436'000.00		1'244'527.15	
561	Kantone	767'855.60		1'436'000.00		1'244'527.15	
59	PASSIVIERUNGEN	162'687.10		300'000.00		1'144'783.00	
590	Nettoinvestitionsabnahme	162'687.10		300'000.00		1'144'783.00	
6	E I N N A H M E N		4'029'639.85		6'818'000.00		2'959'637.30
61	NUTZUNGSABGABEN UND VORTEILSENTGELTE		68'859.20		300'000.00		1'126'305.00
611	Erschliessungsbeiträge		68'859.20		300'000.00		1'126'305.00
63	RUECKERSTATTUNGEN FUER SACHGUETER		63'888.90				
631	Tiefbauten		63'888.90				
66	BEITRAEGE FUER EIGENE RECHNUNG		29'939.00				18'478.00
661	Kanton		29'939.00				18'478.00
69	AKTIVIERUNGEN		3'866'952.75		6'518'000.00		1'814'854.30
690	Nettoinvestitionen		3'866'952.75		6'518'000.00		1'814'854.30

**Bestandesrechnung**

Einwohnergemeinde

Konto	Bestandesrechnung Bestandesgliederung	Bestand per 01.01.2011	Veränderungen		Bestand per 31.12.2011
			Zuwachs	Abgang	
1	AKTIVEN	27'044'387.60	146'654'839.68	143'730'810.24	29'968'417.04
10	FINANZVERMOEGEN	19'594'326.59	142'176'729.63	141'394'043.28	20'377'012.94
100	Flüssige Mittel	6'121'936.29	36'829'541.03	39'044'882.50	3'906'594.82
101	Guthaben	6'801'641.20	104'567'593.32	101'828'920.43	9'540'314.09
102	Anlagen	5'446'885.85	540'000.00		5'986'885.85
103	Transitorische Aktiven	1'223'863.25	239'595.28	520'240.35	943'218.18
11	VERWALTUNGSVERMOEGEN	6'095'009.73	3'490'028.85	1'487'186.95	8'097'851.63
114	Sachgüter	5'340'009.73	3'490'028.85	1'482'186.95	7'347'851.63
115	Darlehen und Beteiligungen	755'000.00		5'000.00	750'000.00
12	SPEZIALFINANZIERUNGEN	1'355'051.28	988'081.20	849'580.01	1'493'552.47
128	Vorschüsse	1'355'051.28	988'081.20	849'580.01	1'493'552.47
2	PASSIVEN	27'044'387.60	49'641'502.34	46'717'472.90	29'968'417.04
20	FREMDKAPITAL	16'083'465.96	45'393'517.13	45'745'676.75	15'731'306.34
200	Laufende Verpflichtungen	8'775'698.68	44'753'542.48	43'280'811.76	10'248'429.40
202	Langfristige Schulden	6'400'000.00		1'600'000.00	4'800'000.00
203	Verpflichtungen für Sonderrechnungen	59'934.99	23'483.30	17'032.70	66'385.59
205	Transitorische Passiven	847'832.29	616'491.35	847'832.29	616'491.35
22	SPEZIALFINANZIERUNGEN	10'960'921.64	628'479.72	908'524.15	10'680'877.21
228	Verpflichtungen	10'960'921.64	628'479.72	908'524.15	10'680'877.21
23	KAPITAL		3'619'505.49	63'272.00	3'556'233.49